

# CA3

## GYMNASTIQUE

Retrouvez notre gamme complète de produits «EPS» sur [www.equip-eps.fr](http://www.equip-eps.fr)

# SOMMAIRE

## GYMNASTIQUE

<b>TAPIS SOL</b>	page 108	<b>MODULES</b>	page 114
<b>CHEMINS</b>	page 109	<b>GAMME DIMA</b>	page 116
<b>MATELAS</b>	page 110	<b>AGRÈS</b>	page 118
<b>MONOBLOCS</b>	page 111	<b>GRS</b>	page 119
<b>AIRES EVOLUTION</b>	page 112	<b>SONORISATION</b>	page 120
<b>TREMPAINS</b>	page 113	<b>ENCEINTES PORTABLES</b>	page 122



À partir de  
**70,83 € HT**



### Tapis eps Plevel

Tapis de base de gymnastique à usage multiple, très économique, très robuste et performant. Conçu spécialement pour un usage intensif en collectivité, il est lessivable.

Réf : P10010	<b>200 x 100 x 3 cm</b>	79.17 € HT	<b>95.00 € TTC</b>
À partir de 5		75.00 € HT	<b>90.00 € TTC</b>
À partir de 10		70.83 € HT	<b>85.00 € TTC</b>
Réf : P10020	<b>200 x 100 x 4 cm</b>	82.50 € HT	<b>99.00 € TTC</b>
À partir de 5		74.17 € HT	<b>89.00 € TTC</b>
Réf : P10035	<b>200 x 100 x 5 cm</b>	99.17 € HT	<b>119.00 € TTC</b>
À partir de 5		95.83 € HT	<b>115.00 € TTC</b>
À partir de 10		92.50 € HT	<b>111.00 € TTC</b>


À partir de  
**79,17 € HT**



### Tapis eps autogrip PLEVEL

Se solidarise facilement et rapidement grâce à des bandes de juxtaposition cousues sur tout le périmètre permettant des assemblages indissociables, pour élaborer des surfaces de travail, d'exercices ou de jeux.

Réf : P10200	<b>200 x 100 x 3cm</b>	91.67 € HT	<b>110.00 € TTC</b>
À partir de 5		86.67 € HT	<b>104.00 € TTC</b>
À partir de 10		82.92 € HT	<b>99.50 € TTC</b>
Réf : P10210	<b>200 x 100 x 4cm</b>	92.50 € HT	<b>111.00 € TTC</b>
À partir de 5		79.17 € HT	<b>95.00 € TTC</b>
Réf : P10220	<b>200 x 100 x 5 cm</b>	104.17 € HT	<b>125.00 € TTC</b>
À partir de 5		91.67 € HT	<b>110.00 € TTC</b>





À partir de  
**87,50 € HT**



## Tapis eps coins renforcés PLEYEL

Tapis de base de gymnastique à usage multiple, très économique, très robuste et performant. Munis de coins renforcés façon sellier pour les manipulations et usages intensifs.

Réf : P10024 **200 x 100 x 4 cm** 91.67 € HT **110.00 € TTC**  
À partir de 5 87.50 € HT **105.00 € TTC**



À partir de  
**107,50 € HT**




## Tapis eps coins renforcés autogrip PLEYEL

Se solidarise grâce à de larges bandes de juxtaposition, cousues sur tout le périmètre permettant des assemblages indissociables, pour élaborer des surfaces de travail, d'exercices ou de jeux. Possèdent des coins renforcés façon sellier, pour les usages et manipulations intensives.

Réf : P10241 **200 x 100 x 4 cm** 107.50 € HT **129.00 € TTC**  
À partir de 5 103.33 € HT **12400 € TTC**

Réf : P10251 **200 x 100 x 5 cm** 115.00 € HT **138.00 € TTC**  
À partir de 5 111.67 € HT **134.00 € TTC**



À partir de  
**332,50 € HT**




## Chemin CLASSIQUE Pleyel

Chemin de gymnastique de base à usage multiple, très économique, très robuste et performant. Conçu spécialement pour un usage intensif en collectivité, il est lessivable. En mousse polyéthylène très dynamique, haute densité restituant l'énergie. Tissus Tergal 1000 deniers, surface grain cuir, dessous anti-dérapant. Muni de poignées de manutention. Garantie 3 ans contre les malfaçons. Conforme à la norme NF EN 12503-1. Housse non feu M2.

Réf : P11150 **600 x 100 x 5,5 cm** 332.50 € HT **399.00 € TTC**  
Réf : P11160 **600 x 200 x 5,5 cm** 582.50 € HT **699.00 € TTC**  
Réf : P11170 **1000 x 100 x 5,5 cm** 574.17 € HT **689.00 € TTC**  
Réf : P11180 **1200 x 200 x 5,5 cm** 1199.17 € HT **1439.00 € TTC**

À partir de  
**340,83 € HT**



## Chemin solidaire périmètre total PLEYEL

Chemin de gymnastique muni de larges bavettes de juxtaposition sur tout le périmètre pour une parfaite solidarisation. Idéal pour constituer des praticables de gymnastique ou de grandes surfaces d'évolution. En mousse polyéthylène très dynamique, haute densité restituant l'énergie. Tissus Tergal 1000 deniers, surface grain cuir, dessous anti-dérapant. Muni de poignées de manutention. Garantie 3 ans contre les malfaçons. Conforme à la norme NF EN 12503-1. Housse non feu M2.

Réf : P11000 **600 x 100 x 5,5 cm** 340.83 € HT **409.00 € TTC**  
Réf : P11020 **600 x 200 x 5,5 cm** 590.83 € HT **709.00 € TTC**  
Réf : P11010 **1000 x 100 x 5,5 cm** 565.83 € HT **679.00 € TTC**  
Réf : P11030 **1200 x 200 x 5,5 cm** 1199.17 € HT **1439.00 € TTC**

Matériel EPS  
P 7

Rangement  
P 47

Textile  
P 55

Athlétisme  
P 63

Natation  
P 75

Course  
d'orientation  
P 81

Escalade  
P 87

Gymnastique  
P 107

Cirque  
Danse  
P 123

Combat  
P 133

Sports  
de raquette  
P 145

Sports  
collectifs  
P 173

Musculation  
P 223

Divers  
P 262



À partir de  
**132,50 € HT**



### Matelas classique PLEYEL

Idéal pour la réception de chutes en toute sécurité. Conforme à la norme NF EN 12503. Garantie 3 ans contre toutes malfaçons. Mousse noble absorbante polyuréthane grande qualité. Housse Tergal 650 g NF classée non feu M2, dessus surface grain cuir, dessous anti-dérapant. Poignées de transport en sangle très résistantes. Fermeture à glissière 3 côtés.

Réf : P13220	<b>200 x 120 x 10 cm</b>	132.50 € HT	<b>159.00 € TTC</b>
Réf : P13225	<b>200 x 150 x 10 cm</b>	166.67 € HT	<b>200.00 € TTC</b>
Réf : P13010	<b>200 x 120 x 20 cm</b>	182.50 € HT	<b>219.00 € TTC</b>
Réf : P13210	<b>200 x 150 x 20 cm</b>	220.83 € HT	<b>265.00 € TTC</b>
Réf : P13230	<b>240 x 200 x 10 cm</b>	298.33 € HT	<b>358.00 € TTC</b>
Réf : P13020	<b>240 x 200 x 20 cm</b>	329.17 € HT	<b>395.00 € TTC</b>
Réf : P13030	<b>300 x 200 x 20 cm</b>	399.17 € HT	<b>479.00 € TTC</b>

À partir de  
**437,50 € HT**



### Matelas solidaire bicolore PLEYEL

Idéal pour la réception de chutes, ce matelas permet d'avoir des repères visuels de sécurité grâce à ses deux bordures jaunes. Il est muni de larges bandes auto-agrippantes dessous en bout (sur les 2 mètres) permettant de confectionner des surfaces de réception indissociables et sécurisantes. En mousse noble absorbante polyuréthane grande qualité, housse dans une bâche Tergal enduite PVC 650g grain cuir très résistante et classée Non Feu M2. Poignées de transport indéchirables en sangle «type ceinture de sécurité» très résistante. Fermeture à glissière sur 3 côtés. Dessous antidérapant.

Réf : P13110	<b>240 x 200 x 20 cm</b>	437.50 € HT	<b>525.00 € TTC</b>
Réf : P13120	<b>300 x 200 x 20 cm</b>	532.50 € HT	<b>639.00 € TTC</b>

À partir de  
**375,00 € HT**



### Matelas double densité réversible PLEYEL

Matelas de sortie d'appareil. Composé de 2 types de mousse : côté ferme, une mousse polyéthylène dense pour une réception ferme ; côté souple, une mousse polyester grande qualité pour une réception sécurisée. Un côté ferme en mousse polyéthylène et un côté souple en mousse noble absorbante polyuréthane, housse sur les deux faces dans une bâche Tergal enduite PVC 650g grain cuir très résistante et classée Non Feu M2. Poignées de transport indéchirables en sangle «type ceinture de sécurité» très résistante. Fermeture à glissière.

Réf : P13320	<b>240 x 200 x 20 cm</b>	375.00 € HT	<b>450.00 € TTC</b>
Réf : P13321	<b>300 x 200 x 20 cm</b>	508.33 € HT	<b>610.00 € TTC</b>
Réf : P13322	<b>400 x 200 x 20 cm</b>	575.00 € HT	<b>690.00 € TTC</b>



# GYMNASTIQUE MONOBLOCS

À partir de  
**395,83 € HT**



## Matelas repliable PLEYEL

Matelas de chute et de réception, ils se transportent et se rangent facilement. Mousse polyuréthane grande qualité. Housse en Tergal 1000 deniers classée non feu M2, dessus grain cuir, dessous anti-dérapant. Poignées

### Repliable en 3

Réf : P13055	<b>240 x 200 x 20 cm</b>	537.50 € HT	<b>645.00 € TTC</b>
Réf : P13060	<b>300 x 200 x 20 cm</b>	587.50 € HT	<b>705.00 € TTC</b>
Réf : P12110	<b>400 x 200 x 20 cm</b>	600.00 € HT	<b>720.00 € TTC</b>

### Repliable en 2

Réf : P13050	<b>240 x 200 x 20 cm</b>	395.83 € HT	<b>475.00 € TTC</b>
Réf : P12120	<b>400 x 200 x 20 cm</b>	637.50 € HT	<b>765.00 € TTC</b>

À partir de  
**233,33 € HT**



## Monoblocs solidaires PLEYEL

Mousse polyuréthane de grande qualité. Légers et faciles à transporter. Housse Tergal 1 000 deniers. Poignées de manutention, dessous anti-dérapant. Fermeture à glissière 3 côtés. Garantie 3 ans contre toutes malfaçons. Certifié NF - Non Feu M2. Solidarisation par système de boucles et sangles permettant de constituer des surfaces de réception polyvalentes.

Réf : P20010	<b>200 x 100 x 40 cm</b>	233.33 € HT	<b>280.00 € TTC</b>
Réf : P20020	<b>200 x 100 x 50 cm</b>	258.33 € HT	<b>310.00 € TTC</b>

À partir de  
**582,50 € HT**



## MATELAS monoblocs PLEYEL

Mousse polyuréthane de grande qualité. Légers et faciles à transporter. Housse Tergal 1 000 deniers. Poignées de manutention, dessous anti-dérapant. Fermeture à glissière 3 côtés. Garantie 3 ans contre toutes malfaçons. Certifié NF - Non Feu M2.

Réf : P20110	<b>300 x 200 x 40 cm</b>	582.50 € HT	<b>699.00 € TTC</b>
Réf : P20120	<b>300 x 200 x 50 cm</b>	682.50 € HT	<b>819.00 € TTC</b>
Réf : P20130	<b>400 x 200 x 40 cm</b>	782.50 € HT	<b>939.00 € TTC</b>
Réf : P20140	<b>400 x 200 x 50 cm</b>	865.83 € HT	<b>1039.00 € TTC</b>

AUTRES DIMENSIONS NOUS CONTACTER

Matériel EPS

Rangement

Textile

Athlétisme

Natation

Course d'orientation

Escalade

Gymnastique

Cirque Danse

Combat

Sports de raquette

Sports collectifs

Musculation

Divers



# GYMNASTIQUE SURFACE D'ÉVOLUTION



À partir de  
**190,83 € HT**



## Surface d'évolution pliable PLEYEL


Conçues pour un rangement rapide dans un minimum d'espace. Permet de bénéficier d'une grande surface uniforme, pour une pratique en toute sécurité. Se replie très facilement par éléments de 50 cm, pour un encombrement minimum. Mousse polyéthylène très dense, tissu tergal 1 000 deniers non feu M2, dessus grain cuir, dessous anti-dérapant. Conforme à la norme NF EN 12503-1.

Réf : P11500	<b>200 x 150 x 4 cm</b>	190.83 € HT	<b>229.00 € TTC</b>
Réf : P11510	<b>200 x 200 x 4 cm</b>	207.50 € HT	<b>249.00 € TTC</b>
Réf : P11520	<b>300 x 300 x 4 cm</b>	465.83 € HT	<b>559.00 € TTC</b>
Réf : P11530	<b>400 x 400 x 4 cm</b>	832.50 € HT	<b>999.00 € TTC</b>
Réf : P11540	<b>500 x 500 x 4 cm</b>	1415.83 € HT	<b>1699.00 € TTC</b>
Réf : P11550	<b>600 x 600 x 4 cm</b>	1882.50 € HT	<b>2259.00 € TTC</b>
Réf : P11560	<b>800 x 800 x 4 cm</b>	3332.50 € HT	<b>3999.00 € TTC</b>

Autres dimensions disponibles sur demande ou consulter notre site : [www.equip-eps.fr](http://www.equip-eps.fr)



À partir de  
**165,83 € HT**



## Surface d'évolution pliable couleur PLEYEL

Pour les activités sportives et ludiques, la surface d'évolution pliable couleur est conçue pour un rangement rapide dans un minimum d'espace. Permet de bénéficier d'une grande surface uniforme pour pratiquer la gymnastique, la baby gym, le judo, la lutte ou toute autre activité en toute sécurité. Se replie très facilement par éléments de 50 cm, pour un encombrement minimum.

Réf : P11470	<b>200 x 150 x 4 cm</b>	165.83 € HT	<b>199.00 € TTC</b>
Réf : P11475	<b>200 x 200 x 4 cm</b>	207.50 € HT	<b>249.00 € TTC</b>
Réf : P11480	<b>300 x 200 x 4 cm</b>	315.83 € HT	<b>379.00 € TTC</b>

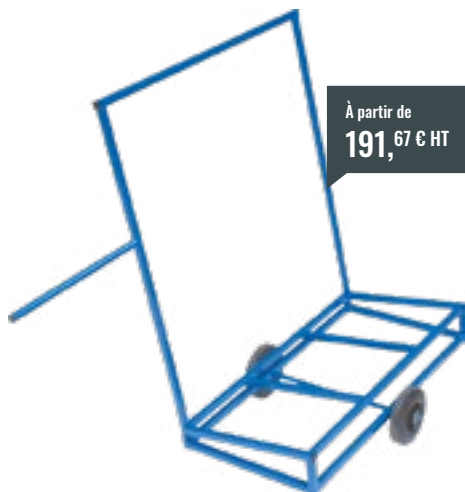
## Chemin encombrement réduit PLEYEL

Chemin de gymnastique à usage multiple, très robuste et performant constitué d'éléments de 50 cm de large repliables. Se range dans un volume très réduit. Muni de bandes jaunes aux extrémités pour un meilleur repère visuel. Certifié conforme aux normes NF EN 12503 et NF S54300. En mousse polyéthylène haute densité 35kg/m<sup>3</sup>, housé dans une bâche Tergal enduite PVC 650g grain cuir très résistante et classée Non Feu M2. Poignées de transport indéchirables en sangle «type ceinture de sécurité» cousues sous le chemin. Dessous antidérapant. Coloris : dessus grain cuir bleu avec repères jaunes aux extrémités. Dessous antidérapant bleu.

Réf : P11400	<b>1000 x 100 x 5 cm</b>	825.00 € HT	<b>990.00 € TTC</b>
Réf : P11410	<b>1200 x 200 x 5 cm</b>	1658.33 € HT	<b>1990.00 € TTC</b>



À partir de  
**825,00 € HT**



À partir de  
**191,67 € HT**

## Chariot Vertical de transport

Chariot très maniable pour un stockage vertical permettant un gain de place. En acier peint époxy, très robuste, mobile sur 2 roues. Poids 18 kg  
Réf : P11215 **100 x 50 cm** 191.67 € HT **230.00 € TTC**

À partir de  
**315,83 € HT**

## Chariot de transport pour tapis

Pour transporter et/ou de stocker vos tapis. Chariots très maniables munis de roulettes à larges bandages ne marquant pas les sols. Chariot en acier peint époxy, très robuste sur 4 roues (dont 2 omnidirectionnelles). Dimensions : 200 x 100 cm. Charge utile 250 kg. Poids 42 kg  
Réf : P11220 **sans plateau** 325.00 € HT **390.00 € TTC**  
Réf : GV619ST **avec plateau** 315.83 € HT **379.00 € TTC**



À partir de  
**466,67 € HT**



### Mini Trampoline PLEYEL

Cadre acier peint 113 x 113 cm avec inclinaison réglable, pieds sur patins anti-dérapants, roulettes de déplacement, toile nylon tressée, protection mousse.

Réf : P17410 **Avec sandow** 466.67 € HT **560.00 € TTC**  
Réf : P17420 **Avec ressorts** 491.67 € HT **590.00 € TTC**

À partir de  
**245,00 € HT**



### Tremplin Scolaire

Dimensions : 120 x 60 x 15cm  
Réf : GVGATREMPSCO

245.00 € HT **294.00 € TTC**

À partir de  
**340,83 € HT**



### Tremplin Entraînement

Dimensions : 120 x 60 x 21cm  
Réf : GVGATREMPENT

340.83 € HT **409.00 € TTC**

À partir de  
**354,17 € HT**



### Tremplin souple d'initiation Gymnova

Tremplin avec roulettes de déplacement, patins antidérapants, ressorts hélicoïdaux, plateau aux dimensions normalisées 120 x 60 cm en multiplis galbé avec renforts intégrés, recouvert d'une couche confort et d'une moquette. Tremplin classique recommandé pour les débutants et les scolaires. Muni de 2 ressorts cylindriques souples et sans couche confort. Hauteur : 23 cm. Poids : 22 kg  
Réf : GY0014

354.17 € HT **425.00 € TTC**

- Matériel EPS P. 7
- Rangement P. 47
- Textile P. 55
- Athlétisme P. 63
- Natation P. 75
- Course d'orientation P. 81
- Escalade P. 87
- Gymnastique P. 107
- Cirque Danse P. 123
- Combat P. 133
- Sports de raquette P. 145
- Sports collectifs P. 173
- Musculation P. 223
- Divers P. 262



### 1. Module rectangulaire

Dim : **140 x 60 x 60 cm.** Poids : 18kg.  
Réf : P15100 190.83 € HT **229.00 € TTC**

### 2. Plinth 2 étages

Dim : **160 x 60 x 100 cm.**  
2 éléments 80 + 20 cm. Poids : 25kg.  
Réf : P14115 358.33 € HT **430.00 € TTC**



### 3. Plinth 3 étages

Dim : **160 x 60 x 100 cm.**  
3 éléments : 40 + 40 + 20 cm.  
Réf : P14210 365.83 € HT **439.00 € TTC**

### 4. Plinth 4 étages

Dim : **160 x 60 x 120 cm.**  
4 éléments : 40 + 40 + 20 + 20 cm.  
Réf : P14310 449.17 € HT **539.00 € TTC**

### 5. Mini Cheval de saut

Dim : **105 x 55 x 100 cm.** Poids : 10kg.  
4 éléments : 56 + 15 + 8 + 21 cm.  
Réf : P14330 408.33 € HT **490.00 € TTC**

### Maxi Cheval de saut

Dim : **150 x 80 x 140 cm.** Poids : 45Kg.  
4 éléments : 30 + 20 + 10 + 80 cm.  
Réf : P14010 582.50 € HT **699.00 € TTC**

### 6. Mini Cheval de saut

Dim : **140 x 90 x 100 cm.**  
3 éléments : 30 + 30 + 40 cm.  
Réf : P14320 374.17 € HT **449.00 € TTC**




### 7. Poutre mousse PLEYEL

Idéal pour l'initiation et l'entraînement. En mousse très ferme, habillée de PVC, dessous anti-dérapant.  
Réf : P17310 **200 x 20 x 20/12 cm**  
79.17 € HT **95.00 € TTC**  
Réf : P17320 **300 x 20 x 20/12 cm**  
108.33 € HT **130.00 € TTC**






À partir de  
**162,50 € HT**



8

À partir de  
**140,83 € HT**



9

### 8. Module Trapèze avec plateforme

Dim : **140 x 60 x 60 cm.** Poids : 16kg.  
Réf : P15070 162.50 € HT **195.00 € TTC**

### 9. Module Plan Incliné

Dim : **140 x 60 x 60 cm.** Poids : 11kg.  
Réf : P15080 140.83 € HT **169.00 € TTC**

### 10. Module rectangulaire 2 parties

Idéal pour l'initiation, ce module 2 en 1 permet de nombreux exercices (composé de 2 modules plans inclinés ajustés par de larges bandes auto-agrippantes).  
Dim : **140 x 60 x 60 cm.** Poids : 20Kg.  
Réf : P14350 274.17 € HT **329.00 € TTC**

### 11. Tremplin Mousse

Dim : **120 x 60 x 25 cm.** Poids : 7kg.  
Réf : P15115 112.50 € HT **135.00 € TTC**

### 12. Module Plan incliné avec plateforme

Dim : **200 x 100 x 5 cm.**  
Réf : P15071 199.17 € HT **239.00 € TTC**  
Dim : **200 x 150 x 5 cm.** Poids : 21 Kg.  
Réf : P15072 332.50 € HT **399.00 € TTC**

### 13. Module Dôme

Dim : **diam 100 x 60 x 60 cm.**  
Réf : P15105 158.33 € HT **190.00 € TTC**


### 14. Module Hexagonal

Dim : **140 x 60 cm.**  
Réf : P15060 199.17 € HT **239.00 € TTC**

### 15. Module Cylindrique

Dim : **diam 60 x 140 cm.**  
Réf : P15090 199.17 € HT **239.00 € TTC**

À partir de  
**274,17 € HT**



10

À partir de  
**199,17 € HT**




12

À partir de  
**112,50 € HT**



11

À partir de  
**158,33 € HT**



13

À partir de  
**199,17 € HT**



14

À partir de  
**199,17 € HT**



15

- Matériel EPS P. 7
- Rangement P. 47
- Textile P. 55
- Athlétisme P. 63
- Natation P. 75
- Course d'orientation P. 81
- Escalade P. 87
- Gymnastique P. 107
- Cirque Danse P. 123
- Combat P. 133
- Sports de raquette P. 145
- Sports collectifs P. 173
- Musculation P. 223
- Divers P. 262



# GYMNASTIQUE GAMME DIMA

Autres dimensions disponibles sur demande ou  
consulter notre site : [www.equip-eps.fr](http://www.equip-eps.fr)

## Tapis eps DIMA

Tapis de base par excellence, unicolore, existe en plusieurs dimensions et épaisseurs. Garantie 5 ans. Autres dimensions : nous consulter.

Réf : DIM23510	<b>200x100x4 cm</b>	113.33 € HT	<b>136.00 € TTC</b>
À partir de 3		99.17 € HT	<b>119.00 € TTC</b>
À partir de 5		93.33 € HT	<b>112.00 € TTC</b>
Réf : DIM23800	<b>200x100x5 cm</b>	127.50 € HT	<b>153.00 € TTC</b>
À partir de 3		109.17 € HT	<b>131.00 € TTC</b>
À partir de 5		107.50 € HT	<b>129.00 € TTC</b>



À partir de  
**93,33 € HT**

## Tapis eps autogrip DIMA

Les tapis se solidarisent par de larges bandes auto agrippantes de 5 cm cousues, dans les coutures, sur tout le périmètre, permettant des assemblages indissociables pour façonner des surfaces de travail, de jeu ou de combat. Garantie 5 ans. Autres dimensions : nous consulter.

Réf : DIM23590	<b>200x100x4 cm</b>	123.33 € HT	<b>148.00 € TTC</b>
À partir de 3		115.83 € HT	<b>139.00 € TTC</b>
À partir de 5		106.67 € HT	<b>128.00 € TTC</b>
Réf : DIM23600	<b>200x100x5 cm</b>	130.83 € HT	<b>157.00 € TTC</b>
À partir de 3		123.33 € HT	<b>148.00 € TTC</b>
À partir de 5		114.17 € HT	<b>137.00 € TTC</b>



À partir de  
**106,67 € HT**

## Matelas dimagym DIMA

Conforme à la norme NF EN 12503. Modèle idéal pour l'entraînement et pour les utilisations intensives. En mousse absorbante, housée dessus grain cuir 1000 deniers, retombée 1/3 tissu antipointes périmètre total et 2/3 bâche PVC de 650 g, pour une meilleure qualité de réception et une meilleure durabilité dans le temps, dessous antidérapant. Les poignées de manutention (type sangle indéchirable) sont cousues dans l'épaisseur, donc beaucoup plus robustes évitant tout risque d'arrachement. Fermeture de la housse à glissière sur 3 côtés.

Réf : DIM23000	<b>200x120x10 cm</b>	170.00 € HT	<b>204.00 € TTC</b>
Réf : DIM25220	<b>240x200x10 cm</b>	258.98 € HT	<b>379.00 € TTC</b>
Réf : DIM23020	<b>200x120x20 cm</b>	261.67 € HT	<b>314.00 € TTC</b>
Réf : DIM23030	<b>240x200x20 cm</b>	445.83 € HT	<b>535.00 € TTC</b>
Réf : DIM23040	<b>250x200x20 cm</b>	456.67 € HT	<b>548.00 € TTC</b>
Réf : DIM23050	<b>300x200x20 cm</b>	532.50 € HT	<b>639.00 € TTC</b>
Réf : DIM23060	<b>400x200x20 cm</b>	646.67 € HT	<b>776.00 € TTC</b>



À partir de  
**170,00 € HT**

## Monobloc Juxtaposable DIMA

Très polyvalents, ils permettent de réaliser des surfaces à usage multiple. Léger et maniable, ce produit est parfaitement adapté au milieu scolaire. Solidarisation par un système de sangles velcro. Légers et facilement transportables.

Réf : DIM15900	<b>200x100x40 cm</b>	298.33 € HT	<b>358.00 € TTC</b>
Réf : DIM15905	<b>200x100x50 cm</b>	341.67 € HT	<b>410.00 € TTC</b>



À partir de  
**298,33 € HT**

## Chemin Classique DIMA

Chemin de gymnastique Dima en mousse ferme et dynamique. Ces long tapis de gymnastique sont repliables et équipés de poignées de transport pour un rangement rapide et facile dans un minimum d'espace. Très polyvalent, nos tapis de sport sont conçus pour un usage intensif en collectivité et milieu scolaire.

Réf : DIM22400	<b>600 x 100 x 5,5 cm</b>	399.17 € HT	<b>479.00 € TTC</b>
Réf : DIM22410	<b>600 x 200 x 5,5 cm</b>	753.33 € HT	<b>904.00 € TTC</b>
Réf : DIM22415	<b>1000 x 100 x 5,5 cm</b>	584.17 € HT	<b>701.00 € TTC</b>
Réf : DIM22420	<b>1200 x 200 x 5,5 cm</b>	1491.67 € HT	<b>1790.00 € TTC</b>



À partir de  
**399,17 € HT**

## Chemin Velcro en bout DIMA

Chemin de gymnastique repliable en mousse Muni de larges bavettes velcro en bout permettant de confectionner des pistes de travail ou une association avec d'autres éléments velcro. Repliable avec des poignées de transport, pour une installation et un rangement facile. Polyvalent, nos tapis de sport sont pensés pour le travail gymnique, les assouplissements, le travail de pied...

Réf : DIM22360	<b>600 x 100 x 5,5 cm</b>	404.17 € HT	<b>485.00 € TTC</b>
Réf : DIM22330	<b>600 x 200 x 5,5 cm</b>	765.00 € HT	<b>918.00 € TTC</b>
Réf : DIM22310	<b>1000 x 100 x 5,5 cm</b>	671.67 € HT	<b>806.00 € TTC</b>
Réf : DIM22340	<b>1200 x 200 x 5,5 cm</b>	1500.00 € HT	<b>1800.00 € TTC</b>



À partir de  
**404,17 € HT**

## Surface d'évolution pliable DIMA

Spécialement conçue pour faciliter le rangement, cette surface d'évolution entièrement repliable par bandes de 50cm de large offre une grande souplesse d'utilisation et permet de créer des ateliers de gymnastique, judo, lutte, combat, etc.

Réf : DIM23903	<b>150 x 200 x 4 cm</b>	207.50 € HT	<b>249.00 € TTC</b>
Réf : DIM23913	<b>200 x 200 x 4 cm</b>	246.67 € HT	<b>296.00 € TTC</b>
Réf : DIM23750	<b>300 x 300 x 4 cm</b>	533.33 € HT	<b>640.00 € TTC</b>
Réf : DIM23751	<b>400 x 400 x 4 cm</b>	921.67 € HT	<b>1106.00 € TTC</b>
Réf : DIM23752	<b>500 x 500 x 4 cm</b>	1472.50 € HT	<b>1767.00 € TTC</b>
Réf : DIM23753	<b>600 x 600 x 4 cm</b>	2000.83 € HT	<b>2401.00 € TTC</b>



À partir de  
**207,50 € HT**



# GYMNASTIQUE MODULES DIMA



À partir de  
**159,17 € HT**

## Rond 2 parties

Dim : **120 x 60 x 60 cm.**

Réf : DIM22041 159.17 € HT

**191.00 € TTC**



À partir de  
**128,33 € HT**

## Carré

Dim : **150 x 60 x 60 cm.**

Réf : DIM22010 211.67 € HT

**254.00 € TTC**

Dim : **105 x 45 x 45 cm.**

Réf : DIM24200 128.33 € HT

**154.00 € TTC**



À partir de  
**108,33 € HT**

## Incliné

Dim : **140 x 60 x 60 cm.**

Réf : DIM22035 188.33 € HT

**226.00 € TTC**

Dim : **105 x 45 x 45 cm.**

Réf : DIM24220 108.33 € HT

**130.00 € TTC**



À partir de  
**121,67 € HT**

## Cassé

Dim : **150 x 60 x 60 cm.**

Réf : DIM22030 192.50 € HT

**231.00 € TTC**

Dim : **105 x 45 x 45 cm.**

Réf : DIM24210 121.67 € HT

**146.00 € TTC**



À partir de  
**122,50 € HT**

## Rond

Dim : **150 x diam 60 cm.**

Réf : DIM22040 216.67 € HT

**260.00 € TTC**

Dim : **105 x diam 45 cm.**

Réf : DIM24230 122.50 € HT

**147.00 € TTC**



À partir de  
**135,83 € HT**

## Hexagonal

Dim : **150 x 60cm x 60cm.**

Réf : DIM22050 223.33 € HT

**268.00 € TTC**

Dim : **105 x 45 cm x 45cm.**

Réf : DIM24240 185.83 € HT

**163.00 € TTC**



À partir de  
**168,33 € HT**

## Module rectangulaire 2 parties

Dim : **140 x 60 x 60 cm.**

Réf : DIM22036 295.83 € HT

**355.00 € TTC**

Dim : **105 x 45 x 40 cm.**

Réf : DIM22037 168.33 € HT

**202.00 € TTC**



À partir de  
**264,17 € HT**

## Incliné repliable

Dim : **200 x 60 x 50/10 cm.**

Réf : DIM22034 264.17 € HT

**317.00 € TTC**



À partir de  
**68,33 € HT**

## Rond stabilisé

Vert/Jaune Dim : **50 x 35 x diam 40 cm.**

Réf : DIM24300 68.33 € HT

**82.00 € TTC**

Bleu / Rouge Dim : **60 x 50 x diam 60 cm.**

Réf : DIM24301 127.50 € HT

**153.00 € TTC**



À partir de  
**131,67 € HT**

## Tapis galipette

Dim : **200 x 60 x 25/5 cm.**

Réf : DIMKB0113207

139.17 € HT **167.00 € TTC**



À partir de  
**250,00 € HT**

## Plan incliné avec plateforme

Dim : **200 x 100 x 40/5 cm.**

Réf : DIM24310 250.00 € HT

**300.00 € TTC**

Dim : **220 x 150 x 40/5 cm.**

Réf : DIM24311 454.17 € HT

**545.00 € TTC**



À partir de  
**115,00 € HT**

## Tremplin

Mousse dynamique

Dim : **100 x 65 x 25 cm.**

Réf : DIM22100 173.33 € HT

**208.00 € TTC**

Dim : **120 x 60 x 25 cm.**

Réf : DIM22105 115.00 € HT

**138.00 € TTC**

**RETROUVEZ  
L'ENSEMBLE DE NOS  
«AGRÈS»  
SUR NOTRE SITE :  
[WWW.EQUIP-EPS.FR](http://WWW.EQUIP-EPS.FR)**





# GYMNASTIQUE GRS




À partir de  
**4,50 € HT**

## Cerceau de GRS

En PVC. Coloris : Rouge, Jaune, Vert et Bleu.  
Réf : EQ24114  
Réf : EQ24113

**Collège 72cm**  
**Lycée 85cm**

4.50 € HT **5.40 € TTC**  
4.92 € HT **5.90 € TTC**




À partir de  
**5,42 € HT**

## Ruban de GRS

En PVC. Coloris : Rouge, Jaune, Vert, Orange et Bleu.  
Réf : EQ24397/4  
À partir de 5  
Réf : EQ24397/6  
À partir de 5  
Réf : EQ0010595

**4m** 5.83 € HT **7.00 € TTC**  
**4m** 5.42 € HT **6.50 € TTC**  
**6m** 6.58 € HT **7.90 € TTC**  
**6m** 6.13 € HT **7.35 € TTC**  
**Bâton seul** 3.25 € HT **3.90 € TTC**



À partir de  
**4,17 € HT**

## Massues de GRS - La paire

En PVC. Coloris rouge, blanc, vert et jaune pour massues 35cm et 44cm  
Réf : EQ24402/35  
À partir de 5  
Réf : EQ24402/44  
À partir de 5

**Collège 35cm**  
**Lycée 44cm**

4.83 € HT **5.80 € TTC**  
4.17 € HT **5.00 € TTC**  
5.75 € HT **6.90 € TTC**  
5.25 € HT **6.30 € TTC**



À partir de  
**3,08 € HT**

## Corde de GRS en nylon 3m

En nylon tressé. Coloris : Noir, Rouge, Vert, Violet, Jaune, Orange, Bleu.  
Réf : EQ24182  
À partir de 5

3.25 € HT **3.90 € TTC**  
3.08 € HT **3.70 € TTC**



À partir de  
**4,92 € HT**



## Ballon de GRS

Coloris : Noir, Blanc, Rouge, Vert, Jaune, Bleu.  
Réf : EQ24221/160  
À partir de 5  
Réf : EQ24221/190  
À partir de 5

**160mm - 310/320g**  
**190mm - 400/410g**

5.75 € HT **6.90 € TTC**  
4.92 € HT **5.90 € TTC**  
6.58 € HT **7.90 € TTC**  
5.75 € HT **6.90 € TTC**



2



1

À partir de  
**5,83 € HT**

## 1. Ballon de GRS Nacré 160mm

Poids : 310/320g, Coloris : Vert ou Bleu  
Réf : EQ001051X/J

5.83 € HT **7.00 € TTC**

## 2. Ballon de GRS Nacré 190mm

Poids : 410/420g, Coloris : Bleu ciel  
Réf : EQ001051X/S

7.50 € HT **9.00 € TTC**



À partir de  
**54,92 € HT**

## Support pour Massues

Support en bois pour massues. Pour 6 paires environs  
Réf : EQ0010612

**65.90 € TTC**



À partir de  
**29,92 € HT**

## Support NEW

Support métallique pour tapis cerceaux ou cordes.  
Réf : EQ0010615

29.92 € HT **35.90 € TTC**



## PUISSANCE RECOMMANDÉE

en fonction de la taille de votre salle.

<b>20 m<sup>2</sup></b>	<b>50 m<sup>2</sup></b>	<b>100 m<sup>2</sup></b>	<b>150 m<sup>2</sup></b>	<b>200 m<sup>2</sup></b>
<b>50W</b> RMS	<b>100 W</b> RMS	<b>150 W</b> RMS	<b>200 W</b> RMS	<b>300 W</b> RMS



À partir de  
**2,50 € HT**

### Câble Jack/Jack

Pour la connexion d'un smartphone ou MP3.  
Réf : LOCA15JJ **1,50m** 2.50 € HT **3.00 € TTC**  
Réf : LOCA3JJ **3,00m** 3.42 € HT **4.10 € TTC**



À partir de  
**2,50 € HT**

### Câble Jack 3,5 mm/2 RCA

Câble audio jack / 2x RCA 1m.  
Réf : LOCA15JR **1,50m** 2.75 € HT **3.30 € TTC**  
Réf : LOCA5JR **5,00m** 4.17 € HT **5.00 € TTC**

### Sono portable PORT85

Système de sonorisation portable dans un boîtier ABS surmoulé, facile à transporter et à utiliser absolument partout même en l'absence d'une alimentation électrique. Batterie rechargeable incorporée 12V / 2,3Ah  
Lecteur USB/MP3/SD, Bluetooth, Télécommande, Cordon DC avec fiche allume-cigare pour charger le système depuis la voiture. Livré avec 2 Microphones sans fil UHF 863 & 865MHz, Contrôles des graves & aigus, ECHO réglable sur micro + volume, Contrôle de volume USB  
Entrées MICRO & LIGNE + volume, Poignée pour faciliter le transport avec bandoulière  
Haut-parleurs 8"/20cm. Puissance max de l'enceinte 500W. Puissance de l'amplificateur 200W. Sensibilité 93dB Bande passante 45Hz - 20kHz  
Alimentation 220Vac 50/60Hz ou batterie 12Vcc incorporée  
Dimensions 385 x 230 x 285mm  
Poids 7.2kg  
Réf : LOPORT85 290.83 € HT **349.00 € TTC**



À partir de  
**290,83 € HT**

À partir de  
**232,50 € HT**



**PORT 15**  
Puissance max  
**800W**

**PORT 12**  
Puissance max  
**700W**

**PORT 10**  
Puissance max  
**500W**

**PORT 8**  
Puissance max  
**400W**

## Sono portables autonomes Série PORT IBIZA

En plus de sa qualité sonore exceptionnelle pour sa catégorie, ce système portable de sonorisation présente des avantages importants tels que :

- Autonomie grâce à sa batterie rechargeable incluse et sa double alimentation 220V et 12V,
- Polyvalence avec son trolley rétractable et ses roulettes,
- Liberté de mouvement quelle qu'en soit l'utilisation grâce aux 2 micros sans fil UHF de qualité professionnelle,
- Télécommande,
- Multi source avec ses nombreuses entrées/sorties et ses ports USB/SD/MMC-MP3 avec un grand afficheur rétroéclairé ID3 TAG
- Lecteur MP3 USB/ WMA/ BLUETOOTH avec grand afficheur rétroéclairé ID3 TAG
- 1 micro VHF main 863MHz
- 1 micro VHF de tête 865MHz
- Possibilité de connecter, sans fil, un instrument sur l'émetteur UHF
- Tuner FM (livré en option)
- Fonction VOX (activation par la voix)
- Contrôles de graves & d'aigus
- Contrôles de volume et d'ECHO du microphone
- Contrôle de volume musique
- Connexion BLUETOOTH
- Entrées MICRO, LIGNE et MP3 (smartphone et tablette)
- ACCU et chargeur intégrés
- Fournie avec housse de protection et télécommande
- Trolley avec poignée et roulettes pour faciliter le transport
- Autonomie 4 à 6 heures (en fonction de la puissance d'utilisation)
- Portée des micros 25-30m à l'intérieur

Réf : LOPORT8	PORT 8	Dimensions : 330x310x490mm
Réf : LOPORT10	PORT 10	Dimensions : 370x360x525mm
Réf : LOPORT12	PORT 12	Dimensions : 398x370x630mm
Réf : LOPORT15	PORT 15	Dimensions : 482x442x730mm




<b>PUISSANCE RMS 200W-PUISSANCE MAX 400 W</b>	232.50 € HT	<b>279.00 € TTC</b>
<b>PUISSANCE RMS 250W-PUISSANCE MAX 500 W</b>	249.17 € HT	<b>299.00 € TTC</b>
<b>PUISSANCE RMS 350W-PUISSANCE MAX 700 W</b>	290.83 € HT	<b>349.00 € TTC</b>
<b>PUISSANCE RMS 400W-PUISSANCE MAX 800 W</b>	332.50 € HT	<b>399.00 € TTC</b>

- Matériel EPS P 7
- Rangement P 47
- Textile P 35
- Athlétisme P 63
- Natation P 75
- Course d'orientation P 81
- Escalade P 87
- Gymnastique P 107
- Cirque Danse P 123
- Combat P 133
- Sports de raquette P 145
- Sports collectifs P 173
- Musculation P 223
- Divers P 262



# GYMNASTIQUE ENCEINTES PORTABLES



À partir de  
**257,50 € HT**



1

## 1. Enceinte Bluetooth JBL Xtrem 40W

Un son puissant, à présent transportable  
L'Xtreme JBL est l'enceinte Bluetooth portable ultime qui produit sans effort un son stéréo puissant à faire trembler le sol grâce à quatre haut-parleurs actifs et deux boomers passifs JBL visibles. Dotée d'une énorme batterie Li-ion rechargeable de 10 000 mAh offrant jusqu'à 15 heures d'autonomie et deux ports de recharge USB, cette enceinte diffuse facilement votre musique et maintient vos appareils chargés aussi longtemps que vous en avez besoin. Vous pouvez compter sur l'Xtreme JBL pour démarrer une soirée partout où vous le souhaitez, en intérieur comme en extérieur, au bord de la piscine ou lors d'un barbecue, grâce à sa conception résistante aux projections d'eau disponible en noir, bleu ou rouge. Elle intègre également une fonction mains libres avec réduction du bruit et de l'écho pour des appels clairs. La fonction JBL Connect permet de relier sans fil plusieurs enceintes JBL Connect pour démultiplier votre expérience d'écoute.  
Réf : EQAMJBLX2 257.50 € HT **309.00 € TTC**

## 2. JBL Charge 4 - Enceinte Bluetooth portable avec USB

JBL Charge 4 - Enceinte bluetooth portable Avec l'enceinte portable JBL Charge 4, diffusez votre musique préférée via Bluetooth, ou que vous soyez, et profitez de jusqu'à 20 h d'autonomie ! Pour ne jamais être à court de batterie, la Charge 4 est équipée d'un powerbank qui permet de recharger votre smartphone ou tablette via USB. Cette enceinte résistante est étanche selon la norme IPX7 : emportez-la à la plage ou à la piscine sans craindre l'intempérie ! Pour une expérience d'écoute hors du commun, elle est compatible avec la technologie JBL Connect+ qui permet de connecter jusqu'à 100 enceintes via Bluetooth. Spécifications techniques: Couleur : noir Dimensions : 220 x 95 x 93mm Poids : 965g Puissance nominale : 30 W RMS Réponse en fréquence : 60Hz-20kHz Rapport signal/bruit : > 80 dB Autonomie en lecture : jusqu'à 20 heures (selon le niveau du volume et le contenu audio) Protocoles pris en charge : A2DP V1.3, AVRCP V1.6 Capacité de la batterie : (mAh)7500 Temps de charge de la batterie : 4 heures (5V/2,3A) Type de batterie : Lithium-ion polymère (74 Wh) Version Bluetooth : 4.2 Puissance de l'émetteur Bluetooth : 0 - 20 dBm Livraison : 1x Enceinte bluetooth portable Charge 4 JBL, 1x câble USB type C, 1x guide de démarrage rapide, 1x fiche technique sécurité  
Réf : EQAMJBLC4 174.17 € HT **209.00 € TTC**

À partir de  
**174,17 € HT**



2



À partir de  
**437,50 € HT**

3

## 3. JBL Boombox - Enceinte Bluetooth portable - Son ultra puissant

Un son ultrapuissant combiné aux basses les plus percutantes et riches: la Boombox JBL est conçue pour être l'enceinte bluetooth portable la plus puissante qui existe ! Profiter de 24 heures de musique sans en perdre une note? Cette enceinte est dotée d'une incroyable batterie rechargeable de 20 000mAh et de deux ports USB pour recharger les smartphones. Plus besoin de craindre les intempéries avec la Boombox JBL: Étanche selon la norme IPX7, cette enceinte est prête à faire la fête à la piscine ou à la plage Plus fort ! Connexion jusqu'à 2 appareils en Bluetooth pour profiter en alternance d'un son stéréo époustouflant. La technologie Connect+ permet de connecter jusqu'à 100 enceintes via Bluetooth. Livraison : 1x Boombox JBL avec câble d'alimentation / Dimensions: 254,5 x 495 x 195,5mm / Jusqu'à 60W / Étanchéité IPX7 / 1x adaptateur secteur / 1x câble - Noir  
Réf : EQAMJBLB 437.50 € HT **525.00 € TTC**