

SUBLIMEZ VOS ESPACES SPORTIFS

Inspirer, Equiper, Innover





Engagement Qualité

Notre entreprise s'engage à fournir des équipements de haute qualité pour des expériences sportives supérieures.



Engagement envers l'innovation

Notre entreprise est en perpétuelle évolution, constamment à la recherche des dernières avancées technologiques.




Service Client Réactif

Votre satisfaction est notre priorité, c'est pourquoi nous personnalisons nos solutions pour répondre à vos attentes



Proximité Client

Nous vous accompagnons dans chaque étape de votre processus d'achat afin que votre expérience soit optimale.



contact@sportprogroup.fr



04 91 79 35 54



www.sportprogroup.fr

SOMMAIRE

EQUIPEMENT FOOTBALL	10
EQUIPEMENT RUGBY	24
BANC DE TOUCHE	29
PARE-BALLONS	31
EQUIPEMENT BASKET	35
EQUIPEMENT HOCKEY	44
EQUIPEMENT HAND	45
EQUIPEMENT VOLLEY	51
EQUIPEMENT SPORT PLAGE	58
EQUIPEMENT TENNIS & PADEL	61
EQUIPEMENT BADMINTON	75
EQUIPEMENT MUSCULATION	79
EQUIPEMENT GYMNASSE	101
EQUIPEMENT EXTERIEUR	114

SPORT PRO GROUP C'EST QUOI ?

L'activité physique, la pratique du sport, l'éducation physique ont un point commun : **celui de mettre le corps en mouvement.** Il n'est plus nécessaire de démontrer l'importance du mouvement pour entretenir notre santé, développer nos capacités ou encore favoriser notre bien-être.

C'est avec cette idée de donner au corps en mouvement la place centrale qui lui revient, que nous avons imaginé l'évolution d'EQUIP EPS au sein d'un écosystème dépassant le cadre scolaire : SPORT PRO GROUP.


Il s'agit d'envisager l'activité physique et la pratique sportive dans l'ensemble des espaces et temps possibles pour un individu.


En prenant appui sur l'expertise acquise en développant EQUIP EPS :

« Concevoir le premier catalogue de matériel dédié aux professeurs d'EPS, pensé par un professeur d'EPS »

Nous avons pleinement pris conscience de l'importance de construire une offre spécifique, crédible et imaginée par des spécialistes pour répondre à des besoins ancrés dans la réalité des pratiques professionnelles.

« Proposer des solutions ciblées, conçues par des experts et adaptées aux besoins de chaque professionnel »





NOTRE SERVICE DE POSE

L'expertise certifiée au service de vos équipements sportifs

SPORT PRO GROUP réunit des professionnels certifiés et formés aux normes les plus récentes dans le domaine de la pose de matériel sportif.

La stabilité de nos équipes est notre force : elle garantit une qualité constante et homogène sur l'ensemble de nos chantiers, pour un service fiable et de premier ordre.

Notre savoir-faire est reconnu par le prestigieux label QUALISPORT, qui atteste officiellement de notre engagement en faveur de l'excellence. Cette distinction confirme notre expertise technique et notre capacité à concevoir, poser et entretenir des équipements sportifs conformes aux standards les plus rigoureux.

Avec SPORT PRO GROUP, vous choisissez un partenaire de confiance pour des installations sportives durables, sécurisées et performantes.



FOURNITURE & POSE D'ÉQUIPEMENTS SPORTIFS

04 91 79 35 54
chantiers@sportprogroup.fr





SÉBASTIEN PUJO
RESPONSABLE SECTEUR
"Votre interlocuteur dédié à vos projets"
06 63 37 83 42
390 Avenue des Rosiers
Le Parc des Restanques
13600 LA CIOTAT
www.sportprogroup.fr
sebastien.p@sportprogroup.fr
Tel : 04 91 79 35 54

RESPONSABLE SECTEUR
31 - 32 - 46 - 47 - 82 - 81



VICTOR COMPTAT
RESPONSABLE SECTEUR
"Votre interlocuteur dédié à vos projets"
06 63 37 80 71
390 Avenue des Rosiers
Le Parc des Restanques
13600 LA CIOTAT
www.sportprogroup.fr
victor@sportprogroup.fr
Tel : 04 91 79 35 54

RESPONSABLE SECTEUR
**02 - 04 - 05 - 06 - 07 -
13 - 26 - 30 - 83 - 84**



KÉVIN LEVENT
RESPONSABLE SECTEUR
"Votre interlocuteur dédié à vos projets"
06 63 47 62 43
390 Avenue des Rosiers
Le Parc des Restanques
13600 LA CIOTAT
www.sportprogroup.fr
kevin@sportprogroup.fr
Tel : 04 91 79 35 54

RESPONSABLE SECTEUR
311 - 34

RESPONSABLE CHANTIER FRANCE



JEREMY MUTEZ
RESPONSABLE SECTEUR
"Votre interlocuteur dédié à vos projets"
06 68 56 91 19
390 Avenue des Rosiers
Le Parc des Restanques
13600 LA CIOTAT
www.sportprogroup.fr
jeremy@sportprogroup.fr
Tel : 04 91 79 35 54

RESPONSABLE SECTEUR
02 - 59 - 60 - 62



CHRISTEL BONNEMAIN
RESPONSABLE SECTEUR
"Votre interlocuteur dédié à vos projets"
06 58 47 37 91
390 Avenue des Rosiers
Le Parc des Restanques
13600 LA CIOTAT
www.sportprogroup.fr
christel@sportprogroup.fr
Tel : 04 91 79 35 54


RESPONSABLE SECTEUR
16 - 17 - 24 - 33 - 40 - 64

NOS RÉALISATIONS




MAIRIE DES PENNES-MIRABEAU - 13

Pose de protections murales et la mise en place d'une bâche de protection PVC



COLLEGE JEAN MONNET - 47

Dépose et remplacement complet de la câblerie
Mise en place de stop-chutes sur une paire de buts de basketball charpente






MAIRIE D'AURIOL - 13

Pose de buts de handball au gymnase Gaston Rébuffat.




MAIRIE DE BERRE L'ETANG - 13

Modernisation des tribunes de leur stade avec la dépose, l'évacuation et la pose complète de nouvelles assises.



MAIRIE DE CARQUEIRANNE - 83

Pose de protections murales sur mesure dans leur gymnase communal.



MAIRIE DE GRISOLLES - 82

Retraçage lignes gymnase communal.



MAIRIE DE MONTAIGU-DE-QUERCY - 82

Réalisation des massifs béton. Pose d'une main courante en acier galvanisé plastifié avec angles, poteaux intermédiaires et éléments de jonction.



MAIRIE DE TARASCON - 13

Remplacement et installation de nouveaux buts de football à 11



LA BAUQUIERE - 13

Réalisation de 3 padels : 1 standard et 2 panoramiques.



TENNIS CLUB ST JULIEN - 13

Rénovation de 2 terrains de tennis.



ECOLE PRIMAIRE SANARY-SUR-MER - 83

Installation de 4 paniers de basket muraux réglables.



ECLAIRAGE TC SEYNE - 83

Changement des projecteurs de 8 terrains de tennis.

NOS MARCHÉS



SPORT PRO GROUP

FRANCK MOUYSSET


RESPONSABLE COLLECTIVITE & AO

"Votre interlocuteur dédié à vos projets"

06 64 13 44 99

390 Avenue des Rosiers
Le Parc des Restanques
13600 LA CIOTAT

www.sportprogroup.fr
franck@sportprogroup.fr
Tel : 04 91 79 35 54



N'OUBLIEZ PAS DE NOUS CONSULTER



PRODUITS CRÉÉS PAR LE SPORT POUR LE SPORT

INFINITE SPORT PRO

Le cercle vertueux du ré-emploi d'objets sportifs

COLLECTE



Nous assurons la collecte, le ramassage et le tri des articles de sport et loisirs (ASL) pour un recyclage complet.

RECYCLAGE



Nous recyclons fer, aluminium, plastique et textile des articles de sport pour une seconde vie durable.

CREATION



Nous transformons les matériaux recyclés pour créer de nouveaux équipements sportifs durables.



TERRAINS DE GRAND JEU



FOOTBALL À 11



PACK BUT DE FOOT À 11 CERTIFIÉ FIFA

Installation complète certifiée FIFA avec :

- Modèle senior en aluminium avec design sans crochet
- Système de relevage filet en aluminium
- Mât arrière premium en acier galvanisé pour tension du filet
- Filet au choix avec sandows (non fournis)
- Fourreaux avec adaptateur de hauteur pour le but et les mâts

Conforme à la norme NF EN 748 et code du sport

Selon le Quality Programme de la FIFA, cette installation a été testée par un laboratoire accrédité FIFA et un audit pour assurer des conditions de travail en accord avec les normes internationales.



Tension parfaite du filet.
Mâts arrières : à double poulies + 7 tendeurs.



Fixation filet sans crochet.




Système de relevage en aluminium.



Réhausseur de poteau.
Réglage précis de la hauteur du but.

Réf : S1SCPTcFIFA	Pack but de foot à 11 certifié FIFA	Tube ovoïde 120x100mm	Fixation filet sans crochet	Pack	
Réf : S12215cFIFA	Système de relevage en aluminium	Profil rectangulaire 20x80mm		La paire	Compris dans le pack
Réf : S12413NcFIFA	Mât premium pour tension arrière	En acier galvanisé Ø90mm avec double poulies	Avec mousse de protection	Lot de 4	Compris dans le pack
Réf : S30357BR	Fourreaux pour mâts arrière Ø90mm	En aluminium avec couvercles		Lot de 4	Compris dans le pack
Réf : S12578	Fourreaux pour but 120x100mm	En aluminium avec couvercles		Lot de 4	Compris dans le pack
Réf : S12598cFIFA	Réhausseur pour fourreaux de but	En acier bichromate		Lot de 4	Compris dans le pack
Réf : S12592cFIFA	Réhausseur pour fourreaux de mat	En acier bichromate		Lot de 4	Compris dans le pack
Réf : S12924	Filet tressé 4mm	Maille 120x120	Bande blanche cousue en partie haute et sur la hauteur arrière.	Lot de 4	Compris dans le pack
Réf : S12923KL	Filet tressé 4mm sans nœud	Maille 120x120		La paire	Compris dans le pack



* Les buts sans crochet sont équipés d'une glissière interne pour fixer le filet à l'intérieur. Un plat inox, disposé à chaque angle, maintiendra le filet dans la glissière. Ce système permet d'allonger la durée de vie des filets avec un esthétisme moderne

BUTS DE FOOTBALL À 11 A SCELLER

Dimensions : 7.32m x 2.44m. Plastifiés blanc. Livrés avec fixations pour système de relevage. Livrés sans fourreaux.

Conforme à la norme NF EN 748 et code du sport

Notre + PRODUIT :

- Afin de réduire votre temps d'installation, les crochets pour le filet sont montés sur nos buts.
- Les retours d'angle sont soudés directement sur la transversale.



Réf : S12200	Buts en acier	Tube diamètre 101.6mm	Fixation filet crochets	La paire
Réf : S12201	Buts en aluminium	Tube diamètre 101.6mm	Fixation filet crochets	La paire
Réf : S12211	Buts en aluminium	Tube ovoïde 120x100mm	Fixation filet crochets	La paire
Réf : S12205	Buts en aluminium	Tube diamètre 101.6mm	Sans crochet*	La paire
Réf : S12215	Buts en aluminium	Tube ovoïde 120x100mm	Sans crochet*	La paire
Réf : S12572BR	Fourreaux	Pour tube diamètre 101.6mm		Le jeu de 4
Réf : S12578BR	Fourreaux	Pour tube ovoïde 120x100mm		Le jeu de 4
Réf : S12611	Système de relevage aluminium	Tube de 27 et 34mm de diamètre.	S'adapte aux buts de foot à 8 et à 11 joueurs	Le jeu de 2
Réf : S12631	Système de relevage aluminium	Profil rectangulaire 20x80mm	S'adapte aux buts à 11 joueurs	Le jeu de 2
Réf : S12622	Gaine à lester pour filets	Longueur 12.0m. Pour but à 11 joueurs.	Longueur 12.0m. Pour but à 11 joueurs.	L'unité

FOOTBALL À 11



BUTS DE FOOTBALL À 11 TRANSPORTABLES LESTES

Dimensions : 7.32m x 2.44m. Aluminium 120 x 100mm plastifié blanc.
Arceaux galvanisés plastifiés vert en Ø 42mm.

Livrés avec contrepoids à intégrer dans la barre arrière basse. et kit roues à 360° pour faciliter le déplacement latéral.

Conforme à la norme NF EN 748 et code du sport

Notre + PRODUIT :

- Afin de réduire votre temps d'installation, les crochets pour le filet sont montés sur nos buts.
- Les retours d'angle sont soudés directement sur la transversale.

Réf : F8050P	But aluminium	Tube ovoïde 120x100mm	avec lest à intégrer et kit roues 360°	L'unité
Réf : F8050P-P	Buts aluminium	Tube ovoïde 120x100mm	avec lest à intégrer et kit roues 360°	La paire
Réf : F8430	Filets foot senior	Maille 145x145mm	Dimensions : 7.40x2.50x0.8/2m	La paire



BUT DE FOOTBALL À 11 TRANSPORTABLE LESTE 360°

Poteaux et transversale aluminium plastifié blanc, Ø 102 mm

Châssis lesté en acier galvanisé plastifié RAL 7016 texturé, Ø 102 mm

Arceaux en acier galvanisé plastifié RAL 7016 texturé, Ø 32 mm

Plaque de soubassement en PEHD fraisé, maintenu par structure en acier galvanisé gris RAL 7016 texturé, Ø 32 mm

Filet inclus, maille carrée sans nœud 120 mm, fil Ø 4 mm noir, fixé par crochets nylon

4 roues pivotantes increvables Ø 250 mm, dont 2 avec freins

Conforme à la norme NF EN 748 et code du sport

Notre + PRODUIT :

Capacité de franchissement : 60 mm de hauteur

Réf : FB04N516-UNITE	But de foot à 11 transportable	Tube diamètre 102mm	Avec lest et kit roues 360°	L'unité
Réf : 112FB01N	Filet football but azteca à 11	PPM Ø4 mm maille 120 mm noir sans noeuds	Dim. 7,42x2,08x0,74x1,64 m	L'unité



BUTS DE FOOTBALL À 11 TRANSPORTABLES

Dimensions : 7.32m x 2.44m. Plastifiés blanc. Arceaux galvanisés plastifiés vert en Ø 42mm. Livrés avec leurs ancrages.

Conforme à la norme NF EN 748 et code du sport

Notre + PRODUIT :

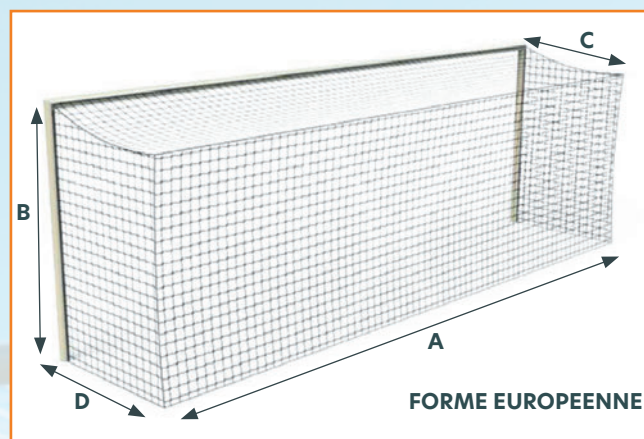
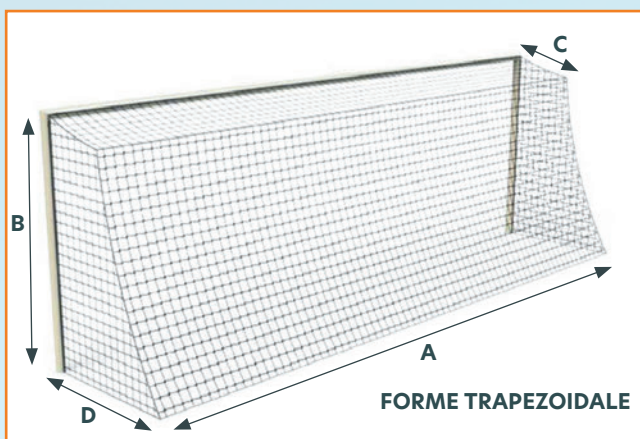
Afin de réduire votre temps d'installation, les crochets pour le filet sont montés sur nos buts.

Les retours d'angle sont soudés directement sur la transversale.

Réf : S12281	Buts en aluminium	Tube diamètre 101.6mm	Fixation filet crochets	L'unité.
Réf : S12288	Buts en aluminium	Tube ovoïde 120x100mm	Fixation filet crochets	L'unité.
Réf : S12869	Filets en Polyéthylène haute densité tressé 3mm	Maille 145x145mm	Dimensions : 7.40x2.50x0.8/2m	La paire



FOOTBALL À 11



FILETS NOUÉS POUR BUTS DE FOOTBALL À 11

Filets noués. Polyéthylène haute densité, traité UV
Couleur : Noir. Autres couleurs sur demande.

Conforme Norme NF EN 748



Câblé 2mm Maille simple.



Câblé 2mm Maille Double.



Tressé 3mm Maille simple.



Tressé 4mm Maille simple.

	Certification	Fil Tressé/Câblé	Maille mm	Dim. A	Dim. B	Dim. C	Dim. D	Forme	Note	La Paire
Réf : S12822		Câblé 2.0mm	Maille Double 120	7.4m	2.5m	0.8m	2.0m	Trapezoidale		X
Réf : S12862		Tressé 3.0mm	Maille simple 120	7.4m	2.5m	0.8m	2.0m	Trapezoidale		X
Réf : S12863		Tressé 3.0mm	Maille simple 120	7.4m	2.5m	2.0m	2.0m	Européenne		X
Réf : S12863RC	Certifié FIFA	Tressé 3.0mm	Maille simple 120	7.4m	2.5m	2.0m	2.0m	Européenne	Eco-conçu	X
Réf : S12922		Tressé 4.0mm	Maille simple 120	7.4m	2.5m	0.8m	2.0m	Trapezoidale		X
Réf : S12923		Tressé 4.0mm	Maille simple 120	7.4m	2.5m	2.0m	2.0m	Européenne		X
Réf : S12923BI		Tressé 4.0mm	Maille simple 120	7.4m	2.5m	2.0m	2.0m	Européenne	Bicolore	X
Réf : S12924		Tressé 4.0mm	Maille simple 120	7.4m	2.5m	2.0m	2.0m	Européenne	Bande PVC	X

FILETS SANS NOEUDS POUR BUTS DE FOOTBALL À 11

Filets sans nœud. Polypropylène, traité UV : d'un naturel plus souple, permet de tendre plus facilement vos filets. Couleur standard: Noir, blanc et vert.

Conforme Norme NF EN 748



Tressé 3mm.



Tressé 4mm.



Tressé 5mm.

	Certification	Fil Tressé/Câblé	Maille mm	Dim. A	Dim. B	Dim. C	Dim. D	Forme	Note	La Paire
Réf : S12862KL		Tressé 3.0mm	Maille simple 120	7.44m	2.52m	0.84m	2.04m	Trapezoidale		X
Réf : S12863KL		Tressé 3.0mm	Maille simple 120	7.44m	2.52m	2.04m	2.04m	Européenne		X
Réf : S12922KL		Tressé 4.0mm	Maille simple 120	7.44m	2.52m	0.84m	2.04m	Trapezoidale		X
Réf : S12923KL	Certifié FIFA	Tressé 4.0mm	Maille simple 120	7.44m	2.52m	2.04m	2.04m	Européenne		X
Réf : S12962KL		Tressé 5.0mm	Maille simple 120	7.44m	2.52m	0.84m	2.04m	Trapezoidale		X
Réf : S12963KL		Tressé 4.0mm	Maille simple 120	7.44m	2.52m	2.04m	2.04m	Européenne		X



But acier Galvanisé
Modèle avec crochets
S12113 - Tube Ø90mm.



But acier Galvanisé
Modèle avec crochets et
Oreilles
S12131 - Tube Ø90mm.



But Aluminium
Modèle avec crochets
S12114 - Profil rond
Ø90mm.



But Aluminium
Modèle avec crochets et
Oreilles
S12131 - Profil rond
Ø90mm.

BUTS DE FOOTBALL À 8 À SCELLER

Dimensions : 6.0m x 2.1m. Plastifiés blanc. Diamètre 90mm. Livrés avec fixations pour système de relevage.
Livrés sans fourreaux.

Conforme à la norme NF EN 748 et code du sport

Notre + PRODUIT :

- Afin de réduire votre temps d'installation, les crochets pour le filet sont montés sur nos buts.
- Les retours d'angle sont soudés directement sur la transversale.

Réf : S12113	Buts en acier	Tube diamètre 90mm	Fixation filet crochets	La paire
Réf : S12131	Buts en acier	Tube diamètre 90mm	Fixation filet crochets et oreilles	La paire
Réf : S12114	Buts en aluminium	Tube diamètre 90mm	Fixation filet crochets	La paire
Réf : S12132	Buts en aluminium	Tube diamètre 90mm	Fixation filet crochets et oreilles	La paire
Réf : S12562BR	Fourreaux	Pour tube diamètre 90mm	Avec couvercles	Le jeu de 4



BUTS DE FOOTBALL À 8 À SCELLER

Dimensions : 6.0m x 2.1m. Plastifiés blanc. Diamètre 102mm.
Livrés sans fourreaux.

Conforme à la norme NF EN 748 et code du sport

Réf : FB04N204-B	Buts en acier	Tube diamètre 102mm	Fixation filet crochets	La paire
Réf : FB04N206-B	Buts en acier	Tube diamètre 102mm	Fixation filet crochets et oreilles	La paire
Réf : FB04N313	Buts en aluminium	Tube diamètre 102mm	Fixation filet crochets	La paire
Réf : FB04N315	Buts en aluminium	Tube diamètre 102mm	Fixation filet crochets et oreilles	La paire
Réf : FB040611	Fourreaux	Pour tube diamètre 102mm	Avec couvercles	Le jeu de 4

FOOTBALL À 8



BUT DE FOOTBALL À 8 TRANSPORTABLE

Dimensions : 6m x 2.1m. Plastifiés blanc. Arceaux galvanisés plastifiés vert en Ø 42mm. Livrés avec leurs ancrages.

Conforme à la norme NF EN 748 et code du sport

Notre + PRODUIT :

- Afin de réduire votre temps d'installation, les crochets pour le filet sont montés sur nos buts.
- Les retours d'angle sont soudés directement sur la transversale.

En option : Ancrage

Réf : S12192	But aluminium	Tube diamètre 90mm	Fixation filet crochets	L'unité
--------------	---------------	--------------------	-------------------------	---------

	Fil Tressé/Câblé	Maille mm	Dim. A	Dim. B	Dim. C	Dim. D	Forme	La Paire
Réf : S12760	Tressé 3.0mm	Maille simple 120	6m	2.1m	0.8m	1.6m	FTP	x



BUTS DE FOOTBALL À 8 MOBILES (STRUCTURES ARCEAUX)

Dimensions : 6m x 2.1m. Plastifiés blanc. Arceaux galvanisés et barres de liaison arrière galvanisées en Ø 34mm.

Livrés avec leurs ancrages.

Conforme à la norme NF EN 748 et code du sport

Notre + PRODUIT :

- Afin de réduire votre temps d'installation, les crochets pour le filet sont montés sur nos buts.
- Les retours d'angle sont soudés directement sur la transversale.

Réf : S12155-P	Buts acier	Tube diamètre 80mm	Fixation filet crochets	La paire
Réf : S12155	But acier	Tube diamètre 80mm	Fixation filet crochets	L'unité
Réf : S12156-P	Buts aluminium	Tube diamètre 90mm	Fixation filet crochets	La paire
Réf : S12156	But aluminium	Tube diamètre 90mm	Fixation filet crochets	L'unité
Réf : S12765	Filet tressé 3mm	Maille simple 145x145mm		La paire



BUT DE FOOTBALL À 8 MOBILES LESTES

Dimensions : 6m00 x 2m10.
 Profondeur embase 2m00.
 Section ronde renforcée de 90mm
 Lest rigide de 120kg en 3 parties installé de façon solidaire à l'intérieur de la base arrière.
 4 roues Ø260mm à bandage souple et escamotables montées sur des armatures métalliques fixées sur la base arrière du but.
 1 poignée de manipulation

Conforme à la norme NF EN 748 et code du sport




Réf : F8102P	Buts aluminium	Tube diam 90mm		Fixation filet	L'unité
Réf : F8102P-P	Buts aluminium	Tube diam 90mm		Fixation filet	la paire
Réf : F8324	Filets foot minime	Maille carrée 100mm Ø4mm	Forme arrière 0m80/2m00		La paire

BUT DE FOOTBALL À 8 TRANSPORTABLES LESTES A 360°

Poteaux et transversale aluminium plastifié blanc, Ø 102 mm
 Châssis lesté en acier galvanisé plastifié RAL 7016 texturé, Ø 102 mm
 Arceaux en acier galvanisé plastifié RAL 7016 texturé, Ø 32 mm
 Plaque de soubassement en PEHD fraisé, maintenu par structure en acier galvanisé gris RAL 7016 texturé, Ø 32 mm
 Filet inclus, maille carrée sans nœud 120 mm, fil Ø 4 mm noir, fixé par crochets nylon
 4 roues pivotantes increvables Ø 250 mm, dont 2 avec freins



Conforme à la norme NF EN 748 et code du sport

Notre + PRODUIT :
 - Capacité de franchissement : 60 mm de hauteur



Réf : FB04N517-UNITE	But de foot à 8 transportable	Tube diamètre 102mm	Avec lest et kit roues 360°	L'unité
Réf : 112FB02N	Filet football but transportable à 8	PPM Ø4 mm maille 120 mm noir sans noeuds	Dim. 6,10x1,74x0,74x1,64 m	L'unité

FOOTBALL À 8



BUTS DE FOOTBALL À 8 RABATTABLES CLASSIQUES

Dimensions : 6.0m x 2.1m. Plastifiés blanc. Cadre en acier galvanisé à chaud. Profondeur réglable de 2.3m à 3.8m
Livrés sans fourreaux.

Conforme à la norme NF EN 748 et code du sport


Notre + PRODUIT :

Afin de réduire votre temps d'installation, les crochets pour le filet sont montés sur nos buts.

Les retours d'angle sont soudés directement sur la transversale.

Rouleaux galvanisés à chaud longueur 50cm, ajustables en hauteur

Réf : S12063	Buts acier	Tube diam 90mm	Cage arrière 50x50 et 40x40mm	Fixation filet double crochets	La paire
Réf : S16557BR	Fourreaux	Pour buts rabattables classiques	Avec couvercles		Le jeu de 4
Réf : S12774	Filet tressé 3mm	Maille 145x145mm	Dimensions : 6x2x0/1.60m		La paire



BUTS DE FOOTBALL À 8 RABATTABLES PREMIUM

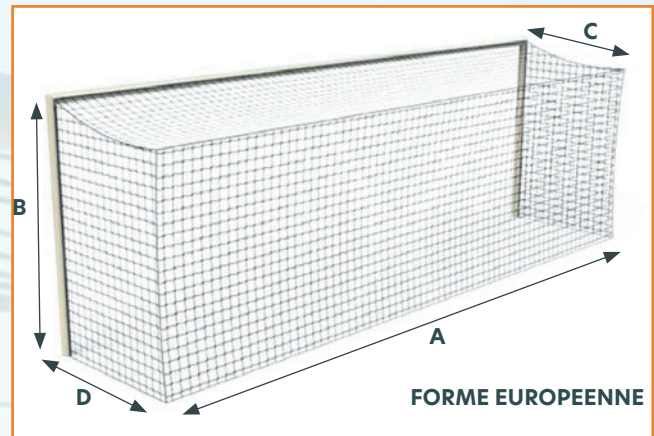
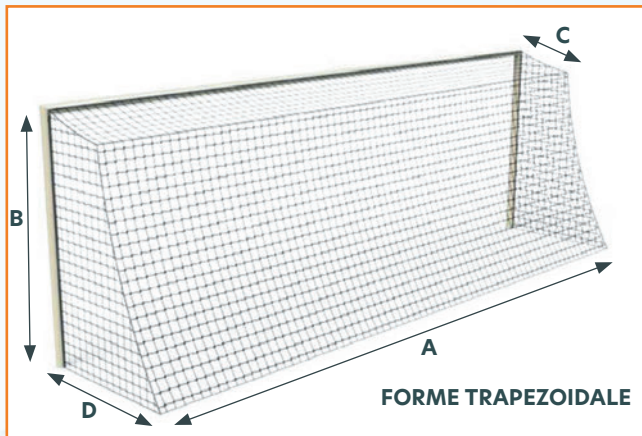
Dimensions : 6.0m x 2.1m. Plastifiés blanc. Cadre en acier galvanisé à chaud. Profondeur réglable de 2.3m à 3.8m. Section des mâts arrières : carré de 80mm. Livrés sans fourreaux.

Conforme à la norme NF EN 748 et code du sport

Notre + PRODUIT :

Afin de réduire votre temps d'installation, les crochets pour le filet sont montés sur nos buts. Rouleaux galvanisés à chaud de 50cm de longueur ajustable en hauteur. Fixation des arceaux près de la transversale afin de renforcer l'angle lors du repli. Les retours d'angle sont soudés directement sur la transversale. Ajustement de la hauteur arrière permet de compenser la pente du terrain.

Réf : S12068	Buts acier	Tube diam 90mm	Cage arrière 50x50 et 60x60mm	Fixation filet double crochets	La paire
Réf : S12068-08	Fourreaux	Pour buts rabattables premium diam 76mm	Avec couvercles		Le jeu de 4
Réf : S12770	Filet tressé 3mm	Maille 145x145mm	Dimensions : 6x2x06/1.60m		La paire
Réf : S12772	Filets noués 3mm120x120	Polyéthylène HD. Maille simple	Pour une installation optimisée, nous ajoutons à ce produit : (A) une corde arrière haute et basse sur toute la longueur, (B) 2 tendeurs élastiques, (C) Ils sont fabriqués avec une maille de moins pour éviter que le filet ne se prenne dans les rouleaux.		La paire
Réf : S12781KL	Filets sans nœud 4mm120x120	Polypropylène, Maille simple			La paire



FILETS NOUÉS POUR BUTS DE FOOTBALL À 8

Filets noués. Polyéthylène haute densité, traité UV
Couleur : Noir. Autres couleurs sur demande.

Conforme Norme NF EN 748



Câblé 2mm Maille simple.



Câblé 2mm Maille Double.



Tressé 3mm Maille simple.



Tressé 4mm Maille simple.

	Certification	Fil Tressé/Câblé	Maille mm	Dim. A	Dim. B	Dim. C	Dim. D	Forme	Note	La Paire
Réf : S12760		Tressé 3.0mm	Maille simple 145	6m	2.1m	0.8m	1.6m	Trapézoidale		X
Réf : S12780		Tressé 4.0mm	Maille simple 145	6m	2.1m	0.8m	1.6m	Trapézoidale		X
Réf : S12762		Tressé 3.0mm	Maille simple 120	6m	2.1m	0.8m	1.5m	Trapézoidale		X
Réf : S12863RC	Certifié FIFA	Tressé 3.0mm	Maille simple 120	6m	2.1m	0.8m	1.5m	Trapézoidale	Eco-conçu	X
Réf : S12772		Tressé 3.0mm	Maille simple 120	6m	2.1m	0.8m	1.5m	Trapézoidale		X
Réf : S12782		Tressé 4.0mm	Maille simple 120	6m	2.1m	0.8m	1.5m	Trapézoidale		X

FILETS SANS NOEUDS POUR BUTS DE FOOTBALL À 8

Filets sans nœud. Polypropylène, traité UV : d'un naturel plus souple, permet de tendre plus facilement vos filets. Couleur standard: Noir, blanc et vert.

Conforme Norme NF EN 748



Tressé 3mm.




Tressé 4mm.



Tressé 5mm.

	Certification	Fil Tressé/Câblé	Maille mm	Dim. A	Dim. B	Dim. C	Dim. D	Forme	Note	La Paire
Réf : S12762KL		Tressé 3.0mm	Maille simple 120	6.12m	2.10m	0.84m	1.50m	Trapézoidale		X
Réf : S12781KL		Tressé 4.0mm	Maille simple 120	6.12m	2.04m	0.84m	1.56m	Trapézoidale		X
Réf : S12782KL		Tressé 4.0mm	Maille simple 120	6.12m	2.16m	0.84m	1.56m	Trapézoidale		X

ACCESSOIRES BUT DE FOOT



SYSTEME DE RELEVAGE ACIER


Système de relevage du filet en acier galvanisé Ø 27mm et Ø 34mm.

S'adapte au but de foot à 8 et à 11 joueurs

Conforme à la norme NF EN 748



Réf : S12611	Système de relevage acier galvanisé	Tube diamètre 27 et 34mm	S'adapte aux buts de foot à 8 et à 11 joueurs	Le jeu de 2
Réf : S12611EZW-06	Pieces de fixation pour système d relevage sur but acier	Pour tube 90mm	Pour but hors gamme SPORT PRO GROUP	Kit de 4 pièces
Réf : S12611EZW-10	Pieces de fixation pour système d relevage sur but acier	Pour tube 101.6mm	Pour but hors gamme SPORT PRO GROUP	Kit de 4 pièces
Réf : S12611-12	Pieces de fixation pour système d relevage sur but aluminium	Pour tube 101.6mm	Pour but hors gamme SPORT PRO GROUP	Kit de 4 pièces



SYSTEME DE RELEVAGE ALUMINIUM

Systèmes de relevage entièrement aluminium 20 x 80mm. Pour buts à 11 joueurs. Prévoir support système de relevage pour les buts ne provenant pas de notre offre.



Réf : S12631	Système de relevage aluminium	Profil rectangulaire 20x80mm	S'adapte aux buts de foot à 8 et à 11 joueurs	Le jeu de 2
Réf : S12611EZW-06	Pieces de fixation pour système de relevage sur but acier	Pour tube 90mm	Pour but hors gamme SPORT PRO GROUP	Kit de 4 pièces
Réf : S12611EZW-10	Pieces de fixation pour système de relevage sur but acier	Pour tube 101.6mm	Pour but hors gamme SPORT PRO GROUP	Kit de 4 pièces
Réf : S12611-12	Pieces de fixation pour système de relevage sur but aluminium	Pour tube 101.6mm	Pour but hors gamme SPORT PRO GROUP	Kit de 4 pièces



LESTAGE DU FILET

Réf : S12617	Gaine à lester pour filets	Gaine à lester avec du sable (non fourni)	Longueur 9.6m. Pour but à 8 joueurs	L'unité
Réf : S12622	Gaine à lester pour filets	Gaine à lester avec du sable (non fourni)	Longueur 12.0m. Pour but à 11 joueurs.	L'unité
Réf : S12612	Lot de 40 piquets		Pour tous filets	Lot de 40


LOT DE 10 CROCHETS ATTACHES FILETS

Équipez-vous avec notre Lot de 10 Crochets Doubles, conçus pour attacher les filets aux buts de foot et de hand. Ces crochets doubles originaux et résistants s'adaptent à tous les modèles de buts, offrant une installation simple et rapide sans avoir à démonter les buts. Leur conception universelle les rend compatibles aussi bien avec des buts en aluminium qu'en acier. Longueur : 7cm. Couleur unique : Orange

FB0030



(1)



(2)



(3)



(4)



(5)

Réf : S12360 (1)	Crochet 1 fixation.	But acier	Coloris Noir	Lot de 100
Réf : S12361 (2)	Crochet 2 fixations	But acier	Coloris Noir	Lot de 100
Réf : S12363 (3)	Crochet 1 fixation + adhésif.	But acier	Coloris Noir	Lot de 100
Réf : S12364 (4)	Crochet 1 fixation.	But aluminium	Coloris Noir	Lot de 100
Réf : S12365 (5)	Maintien filet glissière	But aluminium	Coloris Noir	Lot de 100

FIXER ET TENDRE LES FILETS

JEU DE 4 SANDOWS

Jeu de 4 tendeurs élastiques, pour tendre le filet.

S12520



ELASTIQUE - 25 M

En fibritlex de 5 mm de diamètre. Rouleau de 25 m. Coloris unique : Rouge.

AT003



MATS ARRIERE POUR BUTS DE FOOT A 8 ET 11 JOUEURS

Réf : S12410V	Mâts arrières	Acier galvanisé vert	Tube Ø 49mm	Hauteur 2.70 hors sol	Jeu de 4
Réf : S12410V-08	Fourreaux pour mats arrières	Aluminium	Pour tube Ø 49mm	Avec couvercles	Jeu de 4

BUT DE RUGBY & PROTECTION



POTEAUX DE RUGBY EN ALUMINIUM

Poteaux en aluminium plastifié blanc,

4 poteaux en 2 parties :

1) Partie basse en profilé aluminium Ø 102 mm, longueur 6 m

2) Partie haute en profilé aluminium Ø 96 mm, longueur 6 m

3) Rallonge en aluminium Ø 102 mm, longueur 0,4 m
Liaison par coulisement de la partie haute dans la partie basse

Transversales de longueur 5,6 m démontables, à emboîter par coulisseraux acier fixés par vis

Option charnières : 4 charnières en acier fixées en partie basse des montants et à glisser dans les fourreaux de scellement (fourreaux non fournis)

Conforme EN16579

Modèle compétition réservés aux stades fermés. Montube aluminium renforcé diam 100mm.

Réf : RU070111M	Poteaux en Aluminium	Hauteur 8m	À sceller	La paire
Réf : RU070112M	Poteaux en Aluminium	Hauteur 11m	À sceller	La paire
Réf : RU070112M-RENF	Poteaux en Aluminium renforcés zone vent 3	Hauteur 11m	À sceller	La paire
Réf : R9116	Buts rugby compétition aluminium	Hauteur 16m	À sceller	La paire
Réf : RU070111M-C	Poteaux en aluminium	Hauteur 8m	Poteaux sur charnières	La paire
Réf : RU070112M-C	Poteaux en aluminium	Hauteur 11m	Poteaux sur charnières	La paire
Réf : S20148	Poteaux en aluminium	Hauteur 11m	Poteaux sur charnières	La paire
Réf : RU070301	Fourreaux	Aluminium	Poteaux diam 101.6mm	Jeu de 4
Réf : RU070301-UNITE	Fourreaux	Aluminium	Poteaux diam 101.6mm	Jeu de 2
Réf : R9075	Fourreaux pour poteaux compétition	Aluminium	Poteaux diam 101.6mm	Jeu de 2



PROTECTIONS POTEAUX DE RUGBY

Revêtement PVC avec fermeture par bande auto agrippante.

Mousse polyuréthane densité 24kg/M2

Carré intérieur : 100 à 105 mm

Hauteur : 2m

Dimensions extérieures : 300x300 ou 500x500mm, possibilité de sur mesure.

Coloris : bleu, gris, noir, vert, jaune.

Bicolore : bleu/gris, gris violet, gris noir

Marquage de bache sur demande

AUCUNE NORME N'EXISTE POUR LES PROTECTIONS DE POTEAUX

+ produit : Nous avons conçu nos protections sur la base de la **norme NF EN 12503-4 §4**. (Caractéristique d'amortissement) portant nos efforts sur la décélération, l'enfoncement et le coefficient de restitution.

Réf : PPRC.BNEW	Protections poteaux coloris à préciser	Hauteur 2m	Dimensions extérieures : 300x300mm	Lot de 4
Réf : PPRC.50.BX4	Protections poteaux coloris à préciser	Hauteur 2m	Dimensions extérieures : 500x500mm	Lot de 4
Réf : PRC.30BGX4	Protections poteaux bicolores (coloris à préciser)	Hauteur 2m	Dimensions extérieures : 300x300mm	Lot de 4
Réf : PPRC.50BGX4	Protections poteaux bicolores (coloris à préciser)	Hauteur 2m	Dimensions extérieures : 500x500mm	Lot de 4



Réf : S20350	Poteaux de touche de rugby 1.5m hors-sol. Avec fanion, tube en PVC, support fixe PVC, manchon en caoutchouc, et couvercle.	Manchon caoutchouc	Fourreaux avec couvercles	Lot de 14
Réf : S20451	Mousse de protection pour poteaux de touche		120x120mm	Lot de 14

TUNNEL D'ACCES STRUCTURE EN ALUMINIUM ANODISE

Structure en aluminium anodisé.
 Profilé de 43 x 35mm.
 Ensemble de visserie en acier INOXIDABLE AISI 304.
 Ouverture et fermeture par système de croisillons en aluminium de 50 x 13.5mm
 Platines de coulissement (pour ouverture et fermeture du tunnel) en POLIZENE 500.
 Toile polyester, avec revêtement PCV double face, 620g/M².
 Classement M2 - Coloris standard BLANC.
 Roue en Nylon ou roue gonflable
 Livré monté, inclus les éléments de fixation au mur ou au sol.
 Largeur de 2 à 3m
 Longueur sur mesure.
 L'ensemble

Nous contacter pour le déplacement d'un de nos commerciaux cf page 5.



TUNNEL D'ACCES RIGIDE GIGOGNE

Conçu avec les mêmes profils aluminium que nos nouveaux abris de touche.
 Rigide, Repliage gigogne, sur roues à gorge et rail.
 Uniment sur étude.

Nous contacter pour le déplacement d'un de nos commerciaux cf page 5.



ACCESSOIRES POUR POTEAUX DE TOUCHE

Réf : 060017	Fourreau pour poteaux de corner	Ø32mm		Unité
Réf : 060177B	Fanion pour poteaux de corner Ø32mm	Longueur 45cm x largeur 45cm	Coloris blanc	Unité
Réf : 060177R			Coloris rouge	Unité
Réf : 060177J			Coloris jaune	Unité
Réf : 060177D			Coloris damier	Unité
Réf : 060080	Embase PVC pour poteau	Ø32mm	Blanc	Unité
Réf : 060081	Manchon noir articulé en caoutchouc pour poteau	Ø32mm	Noir	Unité
Réf : 060082	Poteau réglementaire	Ø32mm	Blanc	Unité
Réf : 060115	Fanion pour poteaux de corner Ø40mm	Longueur 45cm x largeur 52cm	Coloris damier	Unité
Réf : 060116J			Coloris jaune	Unité
Réf : 060116R			Coloris rouge	Unité

NON FLEXIBLE



Réf : ME0315-D	Poteaux de touche en PVC fanion à damiers jaune et rouge	Non Flexible	Poteau : Ø32mm, L 160cm. Fanion : Longueur 45cm x largeur 45cm	Le jeu de 4
Réf : ME0315-R	Poteaux de touche en PVC fanion rouge	Non Flexible	Poteau : Ø32mm, L 160cm. Fanion : Longueur 45cm x largeur 45cm	Le jeu de 4
Réf : ME0315-J	Poteaux de touche en PVC fanion jaune	Non Flexible	Poteau : Ø32mm, L 160cm. Fanion : Longueur 45cm x largeur 45cm	Le jeu de 4
Réf : ME0315-B	Poteaux de touche en PVC fanion blanc	Non Flexible	Poteau : Ø32mm, L 160cm. Fanion : Longueur 45cm x largeur 45cm	Le jeu de 4

TRAÇAGE TERRAINS DE GRAND JEU

FLEXIBLE



Réf : ME0316-D	Poteaux de touche en PVC fanion à damiers jaune et rouge	Flexible	Poteau : Ø32mm, L 160cm. Fanion : Longueur 45cm x largeur 45cm	Le jeu de 4
Réf : ME0316-R	Poteaux de touche en PVC fanion rouge	Flexible	Poteau : Ø32mm, L 160cm. Fanion : Longueur 45cm x largeur 45cm	Le jeu de 4
Réf : ME0316-J	Poteaux de touche en PVC fanion jaune	Flexible	Poteau : Ø32mm, L 160cm. Fanion : Longueur 45cm x largeur 45cm	Le jeu de 4
Réf : ME0316-B	Poteaux de touche en PVC fanion blanc	Flexible	Poteau : Ø32mm, L 160cm. Fanion : Longueur 45cm x largeur 45cm	Le jeu de 4



ARTICULÉ

Réf : ME0317-D	Poteaux de touche en PVC fanion à damiers jaune et rouge	Articulé	Poteau : Ø32mm, L 160cm. Fanion : Longueur 45cm x largeur 45cm	Le jeu de 4
Réf : ME0317-R	Poteaux de touche en PVC fanion rouge	Articulé	Poteau : Ø32mm, L 160cm. Fanion : Longueur 45cm x largeur 45cm	Le jeu de 4
Réf : ME0317-J	Poteaux de touche en PVC fanion jaune	Articulé	Poteau : Ø32mm, L 160cm. Fanion : Longueur 45cm x largeur 45cm	Le jeu de 4
Réf : ME0317-B	Poteaux de touche en PVC fanion blanc	Articulé	Poteau : Ø32mm, L 160cm. Fanion : Longueur 45cm x largeur 45cm	Le jeu de 4



Club



Pro



APPAREIL DE TRAÇAGE POUDRE

Appareil de traçage à poudre,
Guidon réglable.

Largeur du tracé : 10cm (version Club et PRO) ou 5 cm en version PRO

Cuve de : 35 litres (1 sac de 25 kg de TL POUDRE) en version CLUB, ou 50 litres (1 sac de 25 kg de TL POUDRE) en version PRO.

3 Roues caoutchoutées en version CLUB (4 en version PRO)

Châssis acier peint.

Roue guide directrice avant (version CLUB)

Guide de tracé avant (en version PRO)

+ Produit : Toutes les pièces détachées sont disponibles

Réf : ACT135Club	Guidon réglable	Largeur du tracé 10 cm	Cuve de 35 litres. 1 sac de 25 kg de TL POUDRE	3 Roues caoutchoutées	Roue guide directrice avant	Châssis acier peint.
Réf : ACT 150Pro	Guidon réglable	Largeur du tracé 5 et 10 cm	Cuve de 50 litres. 2 sacs de 25kg de TL POUDRE	4 Roues pneumatiques	Guide de tracé avant	Châssis acier peint.
Réf : ACT25Sac	Sac de 25 kg de TL POUDRE		Pour vos tracés à la poudre, préférez TRACE LIGNE POUDRE : ne forme pas d'amas dur et dangereux et ne durcit pas			

APPAREIL DE TRAÇAGE PEINTURE

Appareil le plus simple, le plus économique et le plus fiable du marché.

Alimentation par matrice striée.

Cuve inclinée pour éviter les pertes de produit.


Guidon réglable et désaxé pour éviter de marcher sur la ligne.

2 Roues pneumatiques à chambre à air pour amortir les irrégularités du terrain.

Pneus rainurés pour maintenir les roues propres.

Jantes sans roulement pour augmenter la fiabilité et la durabilité même en conditions difficiles.

Toutes les pièces détachées sont disponibles.



Réf : TRAC001	Rinçage : 5 minutes à l'eau claire et tiède pour une meilleure efficacité, Utiliser SOLVACRYL pour un décapage en profondeur.	Largeur de tracé 10 cm.	Matériaux : Acier et peinture époxy.	Cuve : 12 litres.	Poids : 27 kg.	Temps de montage : 2 minutes.	Pinceau : Pour le tracé des points de penalty.	Option : Kit mousse pour les terrains fortement endommagés.	Option : Matrice Alvéolée pour une meilleure qualité de tracé.
---------------	---	----------------------------	---	----------------------	-------------------	----------------------------------	---	--	---

APPAREIL DE TRAÇAGE À POMPE

Appareil de tracé pour terrains de sport engazonnés à pression préalable ...

Appareil à pulvérisation par pression préalable manuel sans batterie.

Traçage centrale ou latérale.


Guidon réglable.

4 Roues pneumatiques à chambre à air pour amortir les irrégularités du terrain.

Pneus rainurés pour maintenir les roues propres.

Jantes sans roulement pour augmenter la fiabilité et la durabilité même en conditions difficiles.

Toutes les pièces détachées sont disponibles.



Réf : TRAC002	Largeur de tracé De 5 à 15 cm.	Pulvérisateur : SOLO 457 avec soupape de sécurité	Pompe : SOLO avec soupape de surpression.	Consommation : De 10L à 15L par terrain de football. De 13L à 20L par terrain de rugby.	Rinçage : 5 à 10 minutes à l'eau claire, tiède pour une meilleure efficacité Utiliser SOLVACRYL pour un décapage en profondeur.	Matériaux : Acier et peinture époxy.	Cuve : 8 litres.	Poids : 20 kg.	Temps de montage : 5 minutes.	Cordeau : Pour le tracé du rond centrale.	Option : Buse double jet et autres débits.
---------------	--------------------------------	--	--	---	---	---	---------------------	-------------------	----------------------------------	--	---



APPAREIL À PULVÉRISATION PAR PRESSION ÉLECTRIQUE

Appareil électrique le plus simple, le plus économique et le plus fiable du marché. Réglage du débit par retour en cuve.

Traçage central ou latéral. Guidon réglable.

4 Roues pneumatiques à chambre à air pour amortir les irrégularités du terrain. Pneus rainurés pour maintenir les roues propres.

Jantes sans roulement pour augmenter la fiabilité et la durabilité même en conditions difficiles. Partie technique démontable pour faciliter le SAV. Toutes les pièces détachées sont disponibles.



Réf : TRAC003	Largeur de tracé De 5 à 15 cm.	Batterie : Au Plomb sans entretien - 12V - 7A Chargeur 220V - tps de charge 8H.	Pompe : Flowjet 12V - 2,5 bars.	Consommation : De 12L à 20L par terrain de football. De 15L à 25L par terrain de rugby.	Autonomie : Env. 2H - 3 à 4 terrains.	Rinçage : 5 à 10 minutes à l'eau claire et tiède pour une meilleure efficacité. Utiliser SOLVACRYL pour un décapage en profondeur.	Matériaux : Acier et peinture époxy.	Cuve : 20 litres avec vanne de vidange.	Poids : 25 kg.	Temps de montage : 5 minutes	Cordeau : Pour le tracé du rond centrale.	Option : Buse double jet et autres débits.
---------------	--------------------------------	---	------------------------------------	---	--	--	---	---	-------------------	---------------------------------	--	---

TRAÇAGE TERRAINS DE GRAND JEU

PEINTURE DE TRACAGE - BIDON

Peinture de tracage pour terrain en herbe à base de copolymère acrylique en suspension

Livré en jerrican PEHD recyclable, non polluant et renforcé (pour faciliter l'agitation et éviter les litiges de transport)

Pigment : DIOXYDE DE TITANE

PH : NEUTRE

Classification AFNOR : NF 36005 Famille I Classe 72B

Dilution et consommation selon type de peinture.



Réf : TRAC005	TRACE LIGNE 5000 à diluer blanc	Jerrican de 12 L - Dilution 1/4 pour 1er tracage, 1/6 pour entretien	Peinture de tracage très haute performance pour le haut niveau et les matchs en nocturne	Le bidon de 12L
Réf : TRAC006	TRACE LIGNE 4000 à diluer blanc	Jerrican de 10 L - Dilution 1/3 pour 1er tracage, 1/4 pour entretien	Peinture de tracage haute performance pour terrains d'honneur et le jeu en nocturne	Le bidon de 10L
Réf : TRAC007	TRACE LIGNE 3000 à diluer blanc	Jerrican de 10 L - Dilution 1/2 pour 1er tracage, 1/3 pour entretien	Peinture de tracage pour terrain d'entraînement	Le bidon de 10L
Réf : TRAC008	TRACE LIGNE PAE TRACE LIGNE	Jerrican de 10 L	Peinture de tracage prête à l'emploi haute performance	Le Bidon de 10L

CORDEAU

Marquage et repère des terrains de sport.

Tout le nécessaire d'un cordeau de tracage sur un seul chariot.

Permet de tracer seul, plus rapidement et d'assurer une rectitude parfaite des lignes.

2 Roues pneumatiques à chambre à air pour amortir les irrégularités du terrain.

Pneus rainurés pour maintenir les roues propres.

Jantes sans roulement pour augmenter la fiabilité et la durabilité même en conditions difficiles.

Toutes les pièces détachées sont disponibles

Boîte de 25 unités de coloris identiques et une clef

Fibres : synthétiques et organiques traitées anti-UV,

Cône à spirale de 10 cm - en polypropylène recyclé

Résistants à la tonte et à l'arrachement (4 cm dans le sol - 3cm hors-sol)



Réf : TRAC010	Chariot réglable en hauteur.	Barre crampon pour fixer le cordeau et dérouler seul la drisse	Livré avec 400 m de drisse diamètre 2,8 mm.	Poids : 27 kg.	12 fiches de pointage en T pour bien tendre la drisse	Châssis en acier robuste avec deux dévidoirs	Temps de montage : 5 minutes.	Option : Drisse Premium : diamètre 4 mm et oeillets tous les 5 cm	À combiner avec PLIFIX ou LINEFIX pour le repérage permanent du terrain
---------------	------------------------------	--	---	----------------	---	--	-------------------------------	---	---



REPERE DE MARQUAGE

Implantés dans un sol engazonné ou en terre battue, ces repères sont la solution la plus pratique et rapide pour matérialiser une ligne, un périmètre ou pour signaler la présence d'objets enterrés.




	Fibres : synthétiques et organiques traitées anti-UV	Cône à spirale de 10 cm - en polypropylène recyclé	Résistants à la tonte et à l'arrachement (4 cm dans le sol - 3cm hors-sol)	Verser du sable lors de la pose pour combler le vide entre les fibres et renforcer la tenue	Coloris	Boîte de 25
Réf : ME0345-BC	Boîte de 25 unités de coloris identiques et un outil de mise en œuvre				Coloris Blanc	x
Réf : ME0345-B	Boîte de 25 unités de coloris identiques et un outil de mise en œuvre				Coloris Bleu	x
Réf : ME0345-R	Boîte de 25 unités de coloris identiques et un outil de mise en œuvre				Coloris Rouge	x
Réf : ME0345-J	Boîte de 25 unités de coloris identiques et un outil de mise en œuvre				Coloris Jaune	x

COMMENT CHOISIR VOTRE LONGUEUR D'ABRIS DE TOUCHE


Hauteur	Bancs de touche joueurs	Bancs de touche officiels	Installations
Niveau 1	7.5m (15 personnes)	2m (4 personnes)	Compétitions professionnelles L1 - L2.
Niveau 2	7.5m (15 personnes)	2m (4 personnes)	Minimales pour compétitions professionnelles de Ligue 2 et Championnat National.
Niveau 3	5m (10 personnes)	1.5m (3 personnes)	Minimales pour Championnat National et Championnat Amateur
Niveau 4	5m (10 personnes)	1.5m (3 personnes)	Minimales pour Championnat Amateur 2, Championnat Féminin D1 et Senior Masculin Division Régionale 1.
Niveau 5	2.5m (5 personnes)	Recommandé 1.5m (3 personnes)	Minimales pour Championnat Féminin D2, nationaux jeunes, Foot Entreprise, compétitions de Ligue (à l'exception du Championnat Senior Masculin Division Régionale 1), de Districts (pour le niveau de compétition le plus élevé).
Niveau 6	Recommandé	Recommandé	Autres compétitions.

ABRIS DE TOUCHE COMPOSITE MONOBLOC

Fabriqués en résine polyester et fibre de verre recouverte de Gelcoat teinté dans la masse. Coloris de base : blanc.
Résiste aux variations de températures, à la corrosion et les couleurs retrouvent leur brillance avec un simple lustrage.
Assises ergonomiques en polypropylène traité UV 8 coloris (Existe également avec assise en lisse)
Ces abris sont personnalisables (couleurs, logo, assise sur demande).
Les bancs sont livrés sur une palette bois
Déchargement préconisé par chariot élévateur de capacité minimale de 500 kg équipé de rallonges de fourches. Non prévu.
Possibilité de réaliser des stickers club, sur demande.



Hauteur	Longueur	Banc blanc option assise coque	Banc couleur option assise coque	Banc blanc option assise banc	Banc couleur option assise banc
1,60m	1.5m, 3 joueurs	ATCSTD100	ATCSTD140	ATCSTD180	ATCSTD220
1,60m	2.5m, 5 joueurs	ATCSTD110	ATCSTD150	ATCSTD190	ATCSTD230
1,60m	4m, 8 joueurs	ATCSTD120	ATCSTD160	ATCSTD200	ATCSTD240
1,60m	5.0m, 10 joueurs	ATCSTD130	ATCSTD170	ATCSTD210	ATCSTD250



Hauteur	Longueur	Banc blanc option assise coque	Banc couleur option assise coque	Banc blanc option assise banc	Banc couleur option assise banc
1,60m	1.5m, 3 joueurs	ATCPRO100	ATCPRO140	ATCPRO180	ATCPRO220
1,60m	2.5m, 5 joueurs	ATCPRO110	ATCPRO150	ATCPRO190	ATCPRO230
1,60m	4m, 8 joueurs	ATCPRO120	ATCPRO160	ATCPRO200	ATCPRO240
1,60m	5.0m, 10 joueurs	ATCPRO130	ATCPRO170	ATCPRO210	ATCPRO250

ABRIS DE TOUCHE

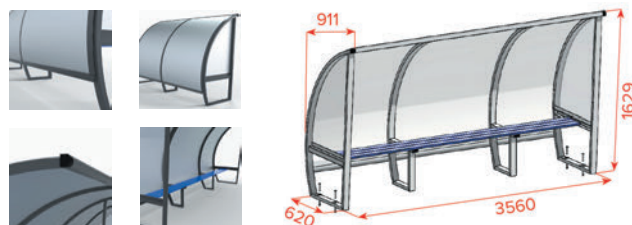
ABRIS DE TOUCHE STANDARD

L'ossature principale de nos abris de touche sont tout en aluminium plastifié 60mm x 30mm.

Ossatures et assises (lisses) 100% aluminium (possibilité de modifier les lisses pour mettre des coques plates ou avec dossiers) Les protections arrière sont insérées dans des gouttières en partie haute et basse et maintenues en place sur la hauteur grâce à des plats.

Cache clipsé sur la partie haute pour dissimuler la visserie et éviter toute blessure à la tête

Disponibles en deux hauteurs : 1.6m ou 2.0m. Autres couleurs et dimensions sur demande.



ABRI DE TOUCHE EN ALUMINIUM 7 JOUEURS, 1.6M, ARRIÈRE EN PLAQUE POLYCARBONATE



ABRI DE TOUCHE EN ALUMINIUM 4 JOUEURS, 1.6M, ARRIÈRE EN PLAQUE POLYCARBONATE

Hauteur	Longueur	Toit et côtés Translucides (Plaque arrière polycarbonate 5mm, coté 1mm)	Toit Alu/PVC/Alu Côtés transparents	Toit et côtés Alu/PVC/Alu
1,60m	1.5m, 3 joueurs	AB16AV15	AB16TV15	AB16TT15
1,60m	2.0m, 4 joueurs	AB16AV20	AB16TV20	AB16TT20
1,60m	2.5m, 5 joueurs	AB16AV25	AB16TV25	AB16TT25
1,60m	3.0m, 6 joueurs	AB16AV30	AB16TV30	AB16TT30
1,60m	3.5m, 7 joueurs	AB16AV35	AB16TV35	AB16TT35
1,60m	5.0m, 10 joueurs	AB16AV50	AB16TV50	AB16TT50
1,60m	7.5m, 15 joueurs	S11075G	S11275G	S11175G



ABRI DE TOUCHE EN ALUMINIUM 10 JOUEURS, 2M, ARRIÈRE EN PLAQUE POLYCARBONATE




ABRI DE TOUCHE EN ALUMINIUM 15 JOUEURS, 2M, ARRIÈRE EN TÔLE ALUMINIUM/PVC

Hauteur	Longueur	Toit et côtés Translucides (Plaque arrière polycarbonate 5mm, coté 1mm)	Toit Alu/PVC/Alu Côtés transparents	Toit et côtés Alu/PVC/Alu
2,00m	1.5m, 3 joueurs	AB20AV15	AB20TV15	AB20TT15
2,00m	2.0m, 4 joueurs	AB20AV20	AB20TV20	AB20TT20
2,00m	2.5m, 5 joueurs	AB20AV25	AB20TV25	AB20TT25
2,00m	3.0m, 6 joueurs	AB20AV30	AB20TV30	AB20TT30
2,00m	3.5m, 7 joueurs	AB20AV35	AB20TV35	AB20TT35
2,00m	5.0m, 10 joueurs	AB20AV50	AB20TV50	AB20TT50
2,00m	7.5m, 15 joueurs	S11475G	S11675G	S11575G

S11968

Roue pneumatique Ø260mm pour abri de touche

L'unité





PARE-BALLONS

Sécurité et performance pour vos terrains sportifs
Notre pare-ballons est conçu pour arrêter efficacement les ballons et protéger les zones environnantes.
Fabriqué avec des poteaux robustes et un filet haute résistance, il garantit durabilité et sécurité, même en usage intensif.

Caractéristiques générales :

Poteaux tubulaires ou rectangulaires de 3 à 10m en acier galvanisé (sendzimir) plastifié

Diamètre des poteaux adapté en fonction de la zone géographique, de la maille du filet, de la hauteur hors sol, et des espacements prévus entre les poteaux.

Filet en polyéthylène traité anti-UV.

Possibilité d'habiller la partie basse avec des panneaux treillis soudés ou grillage simple torsion.

Réalisation sur mesure selon votre charpente et votre gymnase.

Nous contacter pour le déplacement d'un de nos commerciaux : cf page 5



BRISE VENT - BRISE VUE

Brise-vent brise vue en polyéthylène haute densité traité UV. Renforcés sur leur périmètre par une bande PVC et oeillets cuivre nickelés Ø

9mm tous les 50cm.


Hauteur 2m.

Longueur sur mesure.



Réf : S55660	180gr/m2 (vert)	60%	Bande PVC + oeillets	2.00m
Réf : S55660B	180gr/m2 (bleu)	60%	Bande PVC + oeillets	2.00m
Réf : S55670	150gr/m2 (vert)	70%	Bande PVC + oeillets	2.00m

FILET PARE-BALLONS



FILET PARE-BALLONS

Tous nos filets sont confectionnés sur mesure. Ils sont bordés et renforcés sur tout le périmètre. Ils sont en polyéthylène haute densité (PEHD), traités UV, garantissant une très longue durée de vie en extérieur. Configuration réalisable sur mesure : Taille, Ø fil, maille, couleurs (blanc, noir et vert foncé).

Réf : S77015-20	Câblé 2mm	Maille simple 20mm	Terrain de Golf	Le m2
Réf : S77020-25	Câblé 2mm	Maille simple 25mm	Terrain de Golf	Le m2
Réf : S77020-48	Câblé 2mm	Maille simple 48mm	Terrain de Tennis	Le m2
Réf : S77025-48	Câblé 2.5mm	Maille simple 48mm	Terrain de Tennis	Le m2
Réf : S77025-100	Câblé 2.5mm	Maille simple 100mm	Terrain de Handball, Volley Ball	Le m2
Réf : S77025-145	Câblé 2.5mm	Maille simple 145mm	Basket Ball, Football	Le m2
Réf : S77130-48	Tressé 3mm	Maille simple 48mm	Terrain de Tennis	Le m2
Réf : S77130-100	Tressé 3mm	Maille simple 100mm	Terrain de Handball, Volles77015y Ball	Le m2
Réf : S77130-145	Tressé 3mm	Maille simple 145mm	Basket Ball, Football	Le m2
Réf : S77140-100	Tressé 4mm	Maille simple 100mm	Terrain de Handball, Volley Ball	Le m2
Réf : S77140-145	Tressé 4mm	Maille simple 145mm	Basket Ball, Football	Le m2

ACCESSOIRES PARE-BALLONS



CABML-N	Cable acier gainé	Diamètre 5mm	Coloris noir	Le ml
CABML-V	Cable acier gainé	Diamètre 5mm	Coloris vert	Le ml
TEND4-N	Tendeur câble acier plastifié	Taille n°4	Coloris noir	L'unité
TEND4-V	Tendeur câble acier plastifié	Taille n°4	Coloris vert	L'unité
TEND4-B	Tendeur câble acier plastifié	Taille n°4	Coloris blanc	L'unité
AB-N	Anneau brisé	3 au ml	Coloris noir	L'unité
AB-V	Anneau brisé	3 au ml	Coloris vert	L'unité
AB-B	Anneau brisé	3 au ml	Coloris blanc	L'unité
SC-U	Serre câble		Finition zinguée	L'unité

MAIN COURANTE

La main courante sportive permet une séparation claire entre l'aire de jeu et les spectateurs. Robuste et résistante aux intempéries, elle garantit sécurité, organisation et conformité avec les normes sportives.

Caractéristiques :

Hauteur standard : 1,10 m

Lisses (2.5 ou 3m) et poteaux en acier galvanisé ou en aluminium, brut ou plastifié.

Portail intégré pour accès joueurs ou matériel (portail un vantail, deux vantaux, coulissant)

Installation fixe ou modulaire

Selon le niveau de jeu de votre club, elle pourra être obstruée en partie basse par une clôture en treillis soudé ou un grillage simple torsion.

Compatible avec panneaux publicitaires

Réalisation sur mesure selon votre terrain et le niveau de jeu du sport pratiqué.

Nous contacter pour le déplacement d'un de nos commerciaux : cf page 5



CLOTURE TENNIS - ABRIS



CLOTURE TENNIS

CLOTENNIS Kit complet cloture terrain de tennis

Simple torsion maille 45x45 fil 3mm hauteur 3m

1 portillon tennis largeur 1m20 x hauteur 2m

2 barres tension longueur 2m

66 tendeurs inox + 70 cosse cœur et 140 serre câbles

8 barres de tension ø 8mm longueur 3m

1 boîte de 1600 agrafes oméga N°20

8 fils de tension diamètre 3.5mm

6 simple torsion maille 45x45 fil 3mm8 longueur 18m hauteur 3m

26 poteaux intermédiaires y compris fixations

8 jambes de force y compris fixations

4 poteaux d'angle y compris fixations

8 bobines de fils de tension longueur : 100m

6 rouleaux de grillage simple torsion

L'unité.

TENC150

Disponible sur mesure également.

Nous contacter pour le déplacement d'un de nos commerciaux : cf page 5



ABRIS BOXIT

Il est possible de fermer l'abri sur un ou plusieurs côtés. Nos abris peuvent être sécurisés par 3 types de remplissage :

- ✓ Tôle perforée en acier galvanisé et plastifié, hauteur 2m.
- ✓ Panneaux rigides à plis ou doubles fils, en acier galvanisé plastifié, hauteur 2m.
- ✓ Polycarbonate alvéolaire, hauteur 2m.

Nous proposons également les portes pivotantes assorties à chacun des remplissages (à l'exception du polycarbonate avec une porte en remplissage grillagé), hauteur 2m, largeur de passage 1m50. Pour les abris avec remplissage en panneaux rigides à plis, un système d'occultation par lames PVC est disponible.

Nous contacter pour le déplacement d'un de nos commerciaux : cf page 5



ABRIS SPECTATEUR

Les abris spectateurs sont développés sur-mesure pour le confort de vos supporters. Chaque projet nécessite une étude approfondie de faisabilité, réalisée par notre bureau d'études.

Les poteaux ronds sont en acier galvanisé à l'intérieur et à l'extérieur d'un poids de zinc minimum de 275 g/m², recouverts d'une couche d'adhérence et plastification polyester d'une épaisseur de 90 microns. Ils sont munis d'inserts sertis en usine permettant le serrage des éléments. Les poteaux, longerons et traverses sont de Ø 90 mm.

Les pièces de jonctions et platines sont en aluminium plastifié et les colliers de support en acier galvanisé plastifié. Le toit en bac acier est cintré, épaisseur 75/100ème, plaques largeur 1m, longueurs adaptées selon plan. Toit coloris ardoise RAL5008. Fixation au sol sur platines.

Dimensions minimum des plots de scellement : 500x500x500mm.

Nous contacter pour le déplacement d'un de nos commerciaux : cf page 5



BASKETBALL



BUT EXTERIEUR BASKETBALL



BUT DE BASKET DÉPORT 1.20M

But en tube acier carré 100 x 100 mm galvanisé à chaud ou galvanisé à chaud et plastifié déport 1.20m
 Tube carré 100 x 100 mm, monobloc avec gousset de renfort en acier galvanisé plastifié,
 2 hauteurs du cercle disponibles 2,6 m ou 3,05 m
 Panneau rectangulaire (1/2 lune ou caillebotis sur devis)
 Cercle renforcé à fixer sur la structure
 Filet en fil Ø 5 mm
 Scellement direct, profondeur 700 mm ou scellement sur platine (contre platine non fournie)
Conforme EN1270 et Code du Sport
 L'unité

Réf : BB130202RE	But basket déport 1.20m	Hauteur cercle 2.60	Finition acier galvanisé à chaud	A sceller	L'unité.
Réf : BB130203RE	But basket déport 1.20m	Hauteur cercle 2.60	Finition acier galvanisé plastifié	A sceller	L'unité.
Réf : BB130302RE	But basket déport 1.20m	Hauteur cercle 2.60	Finition acier galvanisé à chaud	Sur platine (contre platine non fournie)	L'unité.
Réf : BB130303RE	But basket déport 1.20m	Hauteur cercle 2.60	Finition acier galvanisé plastifié	Sur platine (contre platine non fournie)	L'unité.
Réf : BB130602RE	But basket déport 1.20m	Hauteur cercle 3.05	Finition acier galvanisé à chaud	A sceller	
Réf : BB130603RE	But basket déport 1.20m	Hauteur cercle 3.05	Finition acier galvanisé plastifié	A sceller	
Réf : BB130702RE	But basket déport 1.20m	Hauteur cercle 3.05	Finition acier galvanisé à chaud	Sur platine (contre platine non fournie)	
Réf : BB130703RE	But basket déport 1.20m	Hauteur cercle 3.05	Finition acier galvanisé plastifié	Sur platine (contre platine non fournie)	
Réf : BB031816-UNITE	Contre platine pour but de Basket Ball sur platine				L'unité.



BUT DE BASKET DÉPORT 0.60M

But en tube acier rond diamètre 102mm galvanisé et plastifié gris déport 0.60m
 2 hauteurs du cercle disponibles 2,6 m ou 3,05 m
 Panneau rectangulaire (1/2 lune ou caillebotis sur devis)
 Cercle renforcé à fixer sur la structure
 Filet en fil Ø 5 mm
 Scellement direct, profondeur 700 mm ou scellement sur platine (contre platine non fournie)
Conforme EN1270 et Code du Sport
 L'unité

Réf : BB14D203	But basket déport 0.60m	Finition acier galvanisé à chaud	A sceller	L'unité.
Réf : BB14D303	But basket déport 0.60m	Finition acier galvanisé plastifié	A sceller	L'unité.
Réf : BB14D603	But basket déport 0.60m	Finition acier galvanisé à chaud	Sur platine (contre platine non fournie)	L'unité.
Réf : BB14D703	But basket déport 0.60m	Finition acier galvanisé plastifié	Sur platine (contre platine non fournie)	L'unité.
Réf : BB031816-UNITE	Contre platine pour but de Basket Ball sur platine			L'unité.

BUT DE BASKET 3X3

Poteau en acier galvanisé à chaud en carré de 140 x 140 mm sans plastification déport 2,25 m.

Mât en deux parties assemblées par 6 boulons, renforcé par 4 goussets.

Panneau de basket rectangulaire en méthacrylate 1800 x 1050 mm, fixation sur cadre fixe en acier galvanisé à chaud.

2 ou 4 jambes de force pour support panneau

Cercle à déclenchement réglable de 50 à 110 kg (traité anti-corrosion)

Hauteur du cercle 3,05 m

Filet en fil Ø 6 mm.

Scellement direct profondeur 700 mm ou scellement sur platine (contre platine de scellement non fournie)

Mousses noires largeur 300 mm en partie basse du poteau : épaisseur 80mm.

Mousse noire à visser en partie basse du panneau.

Conforme EN1270 et Code du Sport

L'unité



Réf : BB031050-RENF	But basket 3x3 compétition conforme FFBB	4 jambes de force	A sceller	L'unité.
Réf : BB131604-FIXE-A	But basket 3x3 compétition conforme FFBB	2 jambes de force	A sceller	L'unité.
Réf : BB031051-RENF	But basket 3x3 compétition conforme FFBB	4 jambes de force	Sur platine (contre platine non fournie)	L'unité.
Réf : BB131704-FIXE-A	But basket 3x3 compétition conforme FFBB	2 jambes de force	Sur platine (contre platine non fournie)	L'unité.
Réf : BB031816-UNITE	Contre platine pour but de Basket Ball sur platine			L'unité.

BUT DE BASKET DÉPORT 2.25M

But en tube acier carré 140 x 140 mm galvanisé à chaud ou galvanisé à chaud et plastifié déport 2,25 m

Mât en deux parties, assemblé par 6 boulons, renforcé par 4 goussets

Panneau rectangulaire 1800 x 1050mm.

Cercle renforcé

Hauteur du cercle 3,05 m.

Filet en fil Ø 5 mm

Scellement direct profondeur 700 mm ou scellement sur platine (contre platine de scellement non fournie)

Conforme EN1270 et Code du Sport

L'unité



Réf : BB131602RE-A	But basket déport 2.25m	Finition acier galvanisé à chaud	A sceller	L'unité.
Réf : BB131603RE-A	But basket déport 2.25m	Finition acier galvanisé plastifié	A sceller	L'unité.
Réf : BB131702RE-A	But basket déport 2.25m	Finition acier galvanisé à chaud	Sur platine (contre platine non fournie)	L'unité.
Réf : BB131703RE-A	But basket déport 2.25m	Finition acier galvanisé plastifié	Sur platine (contre platine non fournie)	L'unité.
Réf : BB031816-UNITE	Contre platine pour but de Basket Ball sur platine			L'unité.

BUT MURAL BASKETBALL



BUT DE BASKETBALL RABATTABLE

Structure en tube acier plastifié Ø 60 mm.
2 jambes de force en tube acier Ø 27 mm assurent la fixation haute du but et sa bonne stabilité.
Cadre acier tube rectangulaire 50 x 30 mm, de la dimension du panneau.
Déport standard mur / panneau entre 1,50 et 4,5 m.
Crosse de manœuvre permettant de déverrouiller le but bloqué en position de jeu pour le replier.
Tête fixe ou tête réglable 2.60/3.05m avec manivelle pour panneau 1800x1050mm ou 1200x900mm, Panneau (PES ou méthacrylate), Cercle (fixe ou à déclenchement), Filet (5, 6 ou 8).

Conforme EN1270 et Code du Sport

Sur mesure selon la distance entre le terrain de jeu et le support.
Nous contacter pour le déplacement d'un de nos commerciaux



(1) BUT DE BASKET BALL MURAL

Buts de basket mural monotube en acier plastifié, 80 x 80 mm avec gousset de renfort
4 fixations murales sur platine 200 x 200 mm
Hauteur 2,60 ou 3,05 m à définir à l'installation
Panneau de basket au choix : Rectangulaire polyester 1200 x 900 x 20 mm ou 1/2 lune polyester 1120 x 775 x 20 mm
Déport : 0,6 m
Poids : 34 kg
Cercle réglementaire renforcé à fixer sur la structure
Filet en fil Ø 5 mm

Conforme EN1270 et Code du Sport

Utilisation en extérieur avec la version galvanisation à chaud.
Pose sur support béton uniquement.
L'unité



(2) BUT DE BASKETBALL MURAL 2 BRAS

Buts de basket mural 2 bras diamètre 80mm en acier plastifié, 4 fixations murales
Hauteur 2,60 ou 3,05 m à définir à l'installation
Panneau de basket au choix : Rectangulaire polyester 1200 x 900 x 20 mm ou 1/2 lune polyester 1120 x 775 x 20 mm
Déport : 0,6 m
Poids : 34 kg
Cercle réglementaire renforcé à fixer sur la structure
Filet en fil Ø 5 mm

Conforme EN1270 et Code du Sport

Utilisation en extérieur avec la version galvanisation à chaud.
Adaptable sur différents supports : profilé métallique, Lamellé-collé sur devis.
L'unité



(3) BUT DE BASKET MURAL HAUTEUR REGLABLE

But mini basket mural hauteur réglable
4 fixations murales
Hauteurs réglables de 2m60 à 3m05 et intermédiaires 2m45 et 3m20
Système de réglage très facile par vis sans fin ou par verin compensateur
Crosse de manœuvre
Platine de fixation murale prévue pour un support plat et vertical
Avec panneau demi-lune Polyester 1130 x 830mm,
Cercle basket renforcé,
Filet en fil Ø 5 mm

Conforme EN1270 et Code du Sport

Adaptable sur différents supports : profilé métallique, Lamellé-collé sur devis.
L'unité

Réf : BB130101DL (1)	But de basket mural monotube 80x80mm	Hauteur fixe 2,60 ou 3,05m	Panneau ½ lune	L'unité.
Réf : BB130101RE (1)	But de basket mural monotube 80x80mm	Hauteur fixe 2,60 ou 3,05m	Panneau rectangulaire	L'unité.
Réf : BB130111DL (2)	But de basket mural 2 bras tube diamètre 80mm	Hauteur fixe 2,60 ou 3,05m	Panneau ½ lune	L'unité.
Réf : BB130107RE (2)	But de basket mural 2 bras tube diamètre 80mm	Hauteur fixe 2,60 ou 3,05m	Panneau rectangulaire	L'unité.
Réf : B3060 (3)	But de basket mural	Hauteurs réglables de 2m60 à 3m05 et intermédiaires 2m45 et 3m20 par vérin compensateur	Panneau ½ lune	L'unité
Réf : BB130125DL (3)	But de basket mural	Hauteurs réglables de 2m60 à 3m05 par vis sans fin	Panneau ½ lune	L'unité
Réf : BB130125RE (3)	But de basket mural	Hauteurs réglables de 2m60 à 3m05 par vis sans fin	Panneau rectangulaire	L'unité
Réf : GALVC	Galvanisation à chaud pour utilisation extérieure	Non recommandé sur modèle à hauteur réglable.		L'unité

BUT DE BASKET BALL EN CHARPENTE OU SUR MUR PIGNON

Structure métallique constituée de 2 tubes coulissants en acier de dimension 100 x 100 mm et 90 x 90 mm - Fût fixe ou fût rétractable, Double haubanage des buts donnant une excellente stabilité à la structure, Tête fixe ou tête réglable 2.60/3.05m avec manivelle pour panneau 1800x1050mm, Panneau (PES ou méthacrylate), Cercle (fixe ou à déclenchement), Filet (5, 6 ou 8mm), Treuil (manuel, électrique, électrique débrayable), Stop chute.

Conforme EN1270 et Code du Sport

Sur mesure selon la hauteur et nature de la charpente.

Nous contacter pour le déplacement d'un de nos commerciaux cf p5

TREUIL ÉLECTRIQUE MURAL

Pour but de Basket Ball en charpente.

Fixation sur support plat (autre support sur devis)

Y compris contacteur à clé. Fonctionne sur alim. indépendante 220V

Homologation NF

L'ensemble : BC030202

TREUIL ÉLECTRIQUE MURAL DÉBRAYABLE

Peut être utilisé en cas de coupure du courant) pour but de Basket Ball

en charpente. Fixation sur support plat (autre support sur devis)

Y compris contacteur à clé. Fonctionne sur alim. indépendante 220V

Homologation NF

L'ensemble : BC030203

TREUIL MANUEL

Pour but de Basket Ball en charpente

Fixation sur support plat (autre support sur devis)

Y compris manivelle.

Capacité de levage : 300kg.

Homologation NF

L'ensemble : BC030201

ANTICHUTE CÂBLE 10M

Antichute de charge permettant de sécuriser 250 kg de charge avec une course de câble 10 mètres.

Composition du support principal : ABS - Acier galvanisé

Diamètre de câble (mm) : 4. Poids : 5,1 kg

Homologation CE Catégorie III 2006/42/EEC

L'unité : AN517

ANTICHUTE CÂBLE 15M

Antichute de charge permettant de sécuriser 250 kg de charge avec une course de câble 15 mètres.

Composition du support principal : ABS - Acier galvanisé

Diamètre de câble (mm) : 4. Poids : 5,9 kg

Homologation CE Catégorie III 2006/42/EEC

L'unité : AN518

KIT CÂBLERIE POUR 1 BUT BASKET CHARPENTE

kit câblerie pour 1 but de basketball charpente (sans poulie orientable)

Poids : 17 kg

Kit composé de : 11 cosses cœur en acier zingué diamètre 6mm, 50 m de

câble acier galvanisé diamètre 6mm, 33 Serres câbles diamètre 6 mm

4 tendeurs à lanterne n° 10, 11 maillons rapides n°10

Le Kit : BC030300-UNITE

KIT CÂBLERIE POUR 2 BUTS CHARPENTE

kit câblerie pour 2 buts de basketball charpente (sans poulie orientable)

Poids : 34 kg

Kit composé de : 22 cosses cœur en acier zingué diamètre 6mm, 100 m

de câble acier galvanisé diamètre 6mm, 66 Serres câbles diamètre 6 mm

8 tendeurs à lanterne n° 10, 22 maillons rapides n°10

Le Kit : BC030300

POULIE ORIENTABLE POUR CÂBLE

Poulie orientable pour câble de relevage de but de Basket Ball en charpente diamètre 80mm. Structure multidirectionnelle pour adaptation à toutes les configurations de structure

Charge supportée : 200 kg

Forme de la gorge triangulaire

À utiliser avec un câble Ø 6 mm maximum

L'unité : BC030812

SUPPORT AFFICHEUR 24 SECONDES

Jeu de 2 supports afficheur 24 secondes fixation sur tube carré 100 x 100 mm. Livré sans afficheur.

Entraxes de fixation horizontal : 240 mm - vertical : 376 mm si entraxes afficheur différents le préciser à la commande

Le jeu de 2 : BB0311302

MANIVELLE POUR TÊTE COMBINÉE

Manivelle pour tête combinée but Basket Ball et tête réglable avec vis sans fin.

L'unité : BB031316

Pour toutes demandes, devis ou conseils contactez nous au 04 91 79 35 54 ou à contact@sportprogroup.fr



BUT BASKETBALL MOBILE



BUTS DE BASKETBALL MOBILE HYDROPLAY ACE

Buts de basket mobiles HYDROPLAY ACE, mobiles sur roulettes, avec un déport de 325 cm

Dispositif oléo dynamique électrique pour le réglage de la hauteur et le contrôle indépendant des roues de transport, Panneaux en verre trempé avec protection, Cercles à déclenchement avec filet,

Homologués FIBA pour les compétitions de niveau 1.

Conforme EN1270 et Code du Sport

La paire

S04100



BUTS DE BASKETBALL MOBILE HYDROPLAY OFFICIAL

Buts de basket mobiles HYDROPLAY OFFICIAL, mobiles sur roulettes, avec un déport de 325 cm,

Le passage en position de jeu ou de repos s'effectue à l'aide d'une centrale oléo dynamique manuelle avec vérin télescopique à double sécurité.,

Panneaux en verre trempé avec protection, Cercles à déclenchement avec filet,

Homologués FIBA pour les compétitions de niveau 1.

Conforme EN1270 et Code du Sport

La paire

S04108



BUTS DE BASKETBALL MOBILE HYDROPLAY CLUB

Buts de basket portables HYDROPLAY CLUB, mobiles sur roulettes, avec un déport de 225 cm,

Réglage de la hauteur par contrepoids mécanique,

Panneaux en verre trempé avec protection, Cercles à déclenchement avec filet,

Homologués FIBA pour les compétitions de niveau 2.

Conforme EN1270 et Code du Sport

La paire

S04114



BUT DE BASKETBALL MOBILE HYDROPLAY CLUB 3X3

Buts de basket mobiles HYDROPLAY CLUB pour le jeu 3x3 Fonctionnement oléo dynamique manuel.

Structure en profilé d'acier galvanisé (pour usage extérieur), avec réglage du panneau en hauteur et en perpendiculaire. Déplacement assuré par 4 roues en caoutchouc pouvant se lever et s'abaisser automatiquement lors du relevage ou de l'abaissement de la structure.

Contrepoids en béton, rembourré et habillé, logé à l'arrière de la base.

Protection frontale épaisse (10 cm) avec revêtement en PVC lavable. Espace prévu pour l'intégration d'un afficheur des 12 secondes, logé dans la protection frontale principale, avec protection spéciale en plexiglas moulé.

Afficheur 12 secondes inclus, avec boîtier de commande programmable (valeurs de remise à zéro), transmission par câble

Panneau en verre trempé de sécurité (épaisseur 12 mm) avec film de protection, monté sur un châssis en acier galvanisé, équipé d'une protection inférieure en mousse.

Cercles à déclenchement avec filet,

Déport : 225 cm.

Ensemble de 5 housses de protection contre la pluie inclus.

Conforme EN1270 et Code du Sport

L'unité

S05108

(1) BUT DE BASKETBALL MOBILE ENTRAINE- MENT

Hauteurs utilisations de 1m20 à 2m60 et hauteurs intermédiaires par système à vérin compensateur à ressorts pour une utilisation sans effort.

Panneau polyéthylène demi-lune de 1m12 x 0m78 x 15 mm Cercle Conforme renforcé avec filet et platine permettant de l'enlever facilement en non utilisation

Protection très sécurisante en mousse du poteau et de la base

Modèle AUTOSTABLE en manœuvre mais à ancrer en utilisation Encombrement : Hauteur replié 1m90 x largeur 1m12 x 2m10 de profondeur.

Nécessite 2 ancrages en position de jeu (non compris)

Conforme EN1270 et Code du Sport

L'unité



(2) BUT DE BASKET BALL MOBILE STRUC- TURE CARRE

Structure : mât en acier carré 100 x 100 mm

Déport 0,60 m

Tête fixe : hauteur 2,60 m ou hauteur 3,05 m,

Tête réglable à vis : hauteur de 2,60 m à 3,05 m,

Panneau PES rectangulaire 1200 x 900 x 20 ou 1/2 Lune 1120 x 775 x 20 mm

Cercle réglementaire renforcé

Filet en fil Ø 5 mm

Chariot lesté en acier carré 80 x 80 mm

2 haubans en acier galvanisé Ø 32 mm

Fixation / déplacement : Fixation au sol à l'aide de 2 chevilles à expansion pour sol en béton non fissuré, armé ou non pour plus de stabilité)

4 roues dont 2 orientables et 2 fixes

Lest béton de 36 kg, avec son capot de protection

4 roues dont 2 orientables et 2 fixes

Options : mousse de protection mats, mousse de protection du support (bas)

Conforme EN1270 et Code du Sport

L'unité



Réf : B3090 (1)	But baby basket mobile	Hauteurs utilisations de 1m20 à 2m60 et hauteurs intermédiaires par système à vérin compensateur à ressorts	Panneau ½ lune	L'unité
Réf : BB130210DL-A (2)	But de Basket Ball mobile	Hauteur fixe 2.60 ou 3.05m	Panneau ½ lune	L'unité
Réf : BB130210RE-A (2)	But de Basket Ball mobile	Hauteur fixe 2.60 ou 3.05m	Panneau rectangulaire	L'unité
Réf : BB130218DL-A (2)	But de Basket Ball mobile	Hauteur réglable 2.60 ou 3.05m par vis sans fin	Panneau ½ lune	L'unité
Réf : BB130218RE-A (2)	But de Basket Ball mobile	Hauteur réglable 2.60 ou 3.05m par vis sans fin	Panneau rectangulaire	L'unité
Réf : BB130201	Jeu de 2 chevilles de fixation	Avec vis sans tête + enfonçoir + clé		La paire
Réf : BB031811	Crochet « J » d'ancrage	Diamètre M14 longueur 175 mm avec écrou, rondelle et molette de serrage		L'unité
Réf : BB031812	Ancrage à linguet	À sceller chimiquement, ajustable en hauteur, Anneau escamotable équipé d'un couvercle		L'unité
Réf : MOUSBB03	Protection mousse pour embase	Dim. 130x150x1070mm Couleur Bleue (RAL5002)		L'unité
Réf : MOUS0181	Protection mousse pour mat	Dimensions 180x180x800mm pour tube carre 80mm		L'unité

CERCLE BASKETBALL



CERCLE DE BASKETBALL COMPÉTITION

Réglable de 50 à 110 kg
 Attache : Type "tube", attache du filet par toron de sécurité Installation : intérieur ou extérieur
 Diamètre : 45 cm
 Entraxes fixation normalisés : 110x90mm
 Poids : 11 kg
 Livré avec filet polypropylène Ø 6 mm
Conforme EN1270 et Code du Sport
 L'unité.
 Intérieur : BB035100-U
 Extérieur : BB035101-U

Jeux de deux torons de remplacement
BB032125-TORON



CERCLE DE BASKETBALL COMPÉTITION

Attache : Type "tube", attache du filet par toron de sécurité Installation : intérieur ou extérieur
 Diamètre : 45 cm
 Entraxes fixation normalisés : 110x9mm
 Poids : 11 kg
 Livré avec filet polypropylène Ø 6 mm
Conforme EN1270 et Code du Sport
 L'unité.
 Intérieur : S143640



CERCLE DE BASKETBALL AVEC 2 RENFORTS EN ACIER PLEIN

12 crochets en acier galvanisé renforcé Ø4mm
 Entraxes fixation normalisés : 110x90mm
 Diamètre : 45 cm
 Poids : 7 kg.
Conforme EN1270 et Code du Sport
 L'unité.
 S143330



CERCLE DE BASKETBALL AVEC 4 RENFORTS EN ACIER PLEIN

12 crochets en acier galvanisé renforcé Ø4mm
 Entraxes fixation normalisés : 110x90mm
 Diamètre : 45 cm
 Poids : 7 kg.
Conforme EN1270 et Code du Sport
 L'unité.
 S143350



CERCLE DE BASKETBALL ANTI-VANDALISME

Profil plat 40mm, bords arrondis protègent les blessures aux doigts.
 La base du cercle en 5mm d'épaisseur offre une grande solidité Sans filet.
 Installation : intérieur -acier plastifié) ou extérieur (acier galvanisé brut)
 Diamètre : 45 cm
 Poids : 8.3 kg.
Conforme EN1270 et Code du Sport
 L'unité.
 Intérieur : S143100
 Extérieur : S14310GC

PROTECTION POTEAU DE BASKETBALL HAUTEUR 2M

Revêtement PVC grain cuir, 650gr/m2, non feu M2 sans phtalate avec fermeture par bande auto agrippante.
 Mousse polyuréthane densité 24 kg/m3.
 Découpe interne avec ergo pour s'adapter à diverses sections de poteaux.
 Etanche pour l'extérieur.

AUCUNE NORME N'EXISTE POUR LES PROTECTIONS DE POTEAUX, Nous avons conçu nos protections sur la base de la norme NF EN 12503-4 §4. (Caractéristique d'amortissement) portant nos efforts sur la décélération, l'enfoncement et le coefficient de restitution.

L'unité.



Réf : PPBC70.90	Protections poteau de Basket Ball	Section à protéger : Ø int. 70 à 90 mm	Dimensions extérieures : 200x200mm	L'unité
Réf : PPBC95.110	Protections poteau de Basket Ball	Section à protéger : Ø int. 95 à 110 mm	Dimensions extérieures : 250x250mm	L'unité
Réf : PPBC120.150	Protections poteau de Basket Ball	Section à protéger : Ø int. 120 à 150 mm	Dimensions extérieures : 250x250mm	L'unité
Réf : PPBC140	Protections poteau de Basket Ball	Section à protéger : 140x140mm	Dimensions extérieures : 250x250mm	L'unité

PANNEAU DE BASKETBALL PES RECTANGULAIRE EN METHACRYLATE

Dimensions 1800x1050x15mm.

Traçage réglementaire blanc.

A monter exclusivement sur cadre métallique.

Conforme EN1270 et Code du Sport

Sans perçage, ni visserie.

L'unité.

BB031105



PANNEAU DE BASKETBALL PES RECTANGULAIRE AVEC REBORD

(pose sans cadre) dimensions 1800 x 1050 x 20mm.


Traçage réglementaire noir.

Conforme EN1270 et Code du Sport

Sans perçage, ni visserie.

L'unité.

BB031101



PANNEAU DE BASKETBALL PES RECTANGULAIRE SANS REBORD

(pose sans cadre) dimensions 1800 x 1050 x 20mm.


Traçage réglementaire noir.

Conforme EN1270 et Code du Sport

Sans perçage, ni visserie.

L'unité.

BB031091



PANNEAU DE BASKETBALL RECTANGULAIRE EN METHACRYLATE

dimensions 1200x900x15mm.

Traçage réglementaire blanc.

A monter exclusivement sur cadre métallique.

Conforme EN1270 et Code du Sport

Sans perçage, ni visserie.

L'unité.

BB031109



PANNEAU DE BASKETBALL PES RECTANGULAIRE AVEC REBORD

(pose sans cadre) dimensions 1200 x 900 x 20mm.

Traçage réglementaire noir.

Conforme EN1270 et Code du Sport

Sans perçage, ni visserie.

L'unité.

BB031102

PANNEAU DE BASKETBALL PES RECTANGULAIRE SANS REBORD

(pose sans cadre) dimensions 1200 x 900 x 20mm.

Traçage réglementaire noir.

Conforme EN1270 et Code du Sport

Sans perçage, ni visserie.

L'unité.

BB031092

PANNEAU DE BASKETBALL PES DEMI-LUNE SANS REBORD

(pose avec cadre) dimensions 1200 x 900 x 20mm.

Traçage réglementaire noir.

Conforme EN1270 et Code du Sport

Sans perçage, ni visserie.

L'unité.

BB031210



PROTECTION DE PANNEAU À COLLER

pour panneau de Basket Ball 1800x1050mm.

BB031106-UNITE

PROTECTION DE PANNEAU À VISSER

pour panneau de Basket Ball 1200x900mm ou 1800x1050mm.

Pour panneau épaisseur 15 à 20 mm, en appui sur cadre épaisseur maxi totale 50 mm

Matière polyuréthane

Protection basse sur l'avant, l'arrière et le dessous du panneau.

A visser uniquement sur cadre métallique de la taille du panneau de basket.

L'unité.

BB031127 pour panneau de Basket Ball 1200x900mm

BB031124 pour panneau de Basket Ball 1800x1050mm



HOCKEY

BUTS COMPETITION INTERNATIONALE



Buts aluminium plastifiés blanc.
Ossature tout en aluminium (renforcée). Design 100% aluminium, sans crochet pour éviter la casse des crochets due aux impacts de balles.
Doubles roues intégrées pour une mobilité parfaite sur toute surface.

Dimensions : 3.66m x 2.14m.

Façade rectangulaire 50x70mm.

Arceaux arrière 40x40mm compétition internationale

Conforme EN750

+Produit : Arceaux arrière déportés (profondeur haute 1.5m) afin d'éviter les impacts de balles

Panneaux arrière imprégnés d'une résine en granulats E.P.D.M. afin d'absorber efficacement les impacts.



Réf : S22258	But avec fixation par ancrages.	En aluminium 60x30mm.	Certifié FIH Classe 2.	L'unité
Réf : S25345	But autostable avec contrepoids intégré.	En aluminium 60x30mm.	Certifié FIH Classe 1.	L'unité

BUTS COMPETITION REGIONALE

But acier galvanisé plastifiés blanc.
Façade en acier galvanisé 50x50mm.
Panneaux en bois fixes sur cadres en partie basse.

Arceaux arrière 30x30mm.

Dimensions : 3.66m x 2.14m.

Livrés avec ancrages au sol.

+Produits : Crochets double fixations afin d'améliorer l'attache du filet.

Panneaux arrières de 18mm d'épaisseur renforcés par un cadre acier permettent d'assurer une meilleure résistance aux impacts et d'augmenter la longévité du but.

Les retours d'angle sont soudés directement sur les montants.

Conforme EN750



Réf : S22256PZW	But avec fixation par ancrages.	En aluminium 60x30mm.		L'unité
Réf : S22660	Kit de mobilité pour rendre le but S22256PZW auto-stable, en mode jeu	Composé d'une barre arrière écartée du but, de 2 contrepoids avec rouleaux de déplacement et de 2 roues	2 roues pneumatiques s'insèrent dans le montant pour accroître la mobilité du but	L'unité

ACCESSOIRES HOCKEY



Réf : S22301	Planche de rebond	Aluminium	Largeur 0.75m	L'unité
Réf : S22408	Chariot pour panneaux de rebond	En acier plastifié		L'unité
Réf : S22331	Balai chasse-eau	Inox	Largeur 1.40m	L'unité

FILETS

	Fil Tressé/Câblé	Dimensions A	Dimensions B	Dimensions C	Dimensions D	Infos
Réf : S22822V	Maille 45 fil de 2.5mm	3.75	1.80	1.13	1.31	Pour but S22256PZW
Réf : S22840	Maille 45 fil de 3.5mm	3.75	1.80	1.13	1.31	Pour S22258-S2226

HANDBALL





BUTS HANDBALL COMPETITION PREMIUM


Buts compétition premium mobiles ou à sceller (intérieur ou extérieur)
En acier
Dimensions : 3.0m x 2.0m.
Plastifié blanc et rouge.
Façade monobloc 80x80mm peinte rouge et blanc (pas d'adhésif).
Arceaux arrière et doubles barres de liaison haute et basse en tube 50x50mm.
Des patins en caoutchouc n'abîment pas le sol et stabilisent le but sur des sols irréguliers.
Solidité accrue grâce à des renforts en haut et bas de l'arceau.
Les crochets pour le filet sont montés en usine sur nos buts.
Conforme EN749 et Code du Sport
La paire.

Réf : S16233	But mobile arceaux arrières diamètre 50mm	Façade en acier galvanisé 100% monobloc	Avec double barres stabilisation haute et basse diamètre 50mm	La paire
Réf : S16238	But à sceller arceaux arrières diamètre 50mm	Façade en acier galvanisé 100% monobloc	Avec double barres stabilisation haute et basse diamètre 50mm	La paire
Réf : S16328EZW-01	Ancrages pour but mobile premium 50mmx50mm	Jeu supplémentaire		Le jeu de 4
Réf : S16370EZ	Avec tige en J.			
Réf : S16557BR	Fourreaux et couvercles pour buts à sceller	Pour tube de 80x80mm		Le jeu de 4
Réf : S16559BR	Fourreaux avec couvercles intégrés pour buts à sceller	Pour tube de 80x80mm		Le jeu de 4



BUTS HANDBALL RABATTABLES SANS ANCRAGE

Paire de buts entièrement en acier, faces avant section 80mm x 80mm réglementaires et cages arrières section 40mm x 40 mm, maintien des filets par crochets PVC vissés.
Jonction traverses/montants/cages arrières par pièces de fondrie en aluminium monobloc.
Protection par plastification blanc et marquages rouge réglementaires pour les faces-avant.
Protection par électro-zingage pour les traverses réglables. Déport réglable de 1.00m à 2.20m (autres déports sur demande)
Pivotement sur roues Ø100mm sur roulements à billes à bandage caoutchouc non marquant.
Verrous au sol en position de jeu et verrous muraux en position de rangement.
Conforme EN749 et Code du Sport
La paire.
Réf : H0110



BUTS HANDBALL RELEVABLE

Buts handball relevable
Façade du but en acier galvanisé plastifié angle monobloc (retours d'angle sont soudés directement sur les montants Déport 1.60 à 2.40m (Profondeur possible entre la ligne de jeu et le mur)
Moteur électrique, Système de fin de course réglable.
Contacteur à clé de sécurité fourni.
Stop chute.
Livré avec système de relevage.
Conforme EN749 et Code du Sport
La paire.
Équipement optionnel : Moteur débrayable pour monter et descendre le but avec une manivelle.
Capot de protection du moteur
Réf : HB07N212NBI

BUTS HANDBALL COMPETITION

En acier ou aluminium
Dimensions : 3.0m x 2.0m.
Plastifié blanc et rouge.
Façade 80x80mm peinte rouge et blanc (pas d'adhésif).
Arceaux arrière et barre de liaison en tube 30x30mm.
Des patins en caoutchouc n'abiment pas le sol et stabilisent le but sur des sols irréguliers.
Solidité accrue grâce à des renforts en haut et bas de l'arceau.
Les crochets pour le filet sont montés en usine sur nos buts.
Conforme EN749 et Code du Sport
La paire.



Réf : S16211	Buts mobiles arceaux arrières diamètre 30mm	Façade en acier galvanisé	Avec barre stabilisation diamètre 30mm	La paire
Réf : S16212	Buts mobiles arceaux arrières diamètre 30mm	Façade en aluminium	Avec barre stabilisation diamètre 30mm	La paire
Réf : S16216	Buts à sceller arceaux arrières diamètre 30mm	Façade en acier galvanisé	Avec barre stabilisation diamètre 30mm	La paire
Réf : S16217	Buts à sceller arceaux arrières diamètre 30mm	Façade en aluminium	Avec barre stabilisation diamètre 30mm	La paire
Réf : S16231	Buts mobiles arceaux arrières diamètre 30mm	Façade en acier galvanisé 100% MONOBLOC	Avec barre stabilisation diamètre 30mm	La paire
Réf : S16330EZW-01	Ancrages pour but mobile premium 30mmx30mm scellement chimique	Jeu supplémentaire		Le jeu de 4
Réf : S16370EZ	Boitier d'ancrage avec tige en J.		Voir nos différents ancres p.46	à l'unité
Réf : S16557BR	Fourreaux et couvercles pour buts à sceller	Pour tube de 80x80mm		Le jeu de 4
Réf : S16559BR	Fourreaux avec couvercles intégrés pour buts à sceller	Pour tube de 80x80mm		Le jeu de 4

BUTS HANDBALL COMPETITION RE-PLIABLES

Buts compétition mobiles repliables tout aluminium
Dimensions : 3.0m x 2.0m.
Plastifié blanc et rouge.
Façade en aluminium 80x80mm peinte rouge et blanc (pas d'adhésif).
Les retours d'angle sont soudés directement sur les montants.
Arceaux arrière et barre de liaison en tube 60x30mm et 40x40mm.
Les charnières sont dotées d'une butée en caoutchouc afin d'éviter tout retournement des arceaux, du cadre au sol et de limiter les chocs.
Les crochets pour le filet sont montés en usine sur nos buts.
Conforme EN749 et Code du Sport
La paire.



Réf : S16271	But mobile arceaux arrière repliable	Façade en aluminium retours d'angle sont soudés directement sur les montants	Avec barres stabilisation repliable	La paire
	Ancrages pour but mobile premium 60mmx30mm scellement chimique	Jeu supplémentaire	Voir nos différents ancres p.46	Le jeu de 4
Réf : S16370EZ	Boitier d'ancrage avec tige en J.			

BUTS HANDBALL AVEC ARCEAUX RE-PLIABLES 180°

Buts mobiles avec arceaux repliables 180° (intérieur ou extérieur)
En acier
Dimensions : 3.0m x 2.0m.
Plastifié blanc et rouge.
Façade monobloc 80x80mm peinte rouge et blanc (pas d'adhésif).
Arceaux arrière en tube 50x50mm.
Les pieds des arceaux peuvent être ajustés en hauteur, afin de s'adapter facilement aux nivellements des terrains.
Les crochets pour le filet sont montés en usine sur nos buts. Idéal pour mise en place sur ancres existants ?
Conforme EN749 et Code du Sport
La paire.
Livré avec boîtiers d'ancrage.



Réf : S16241	But mobile arceaux arrières rabattables diamètre 50mm	Façade en acier galvanisé 100% monobloc		La paire
--------------	---	---	--	----------

HANDBALL

BUTS HANDBALL RABATTABLES

En acier, aluminium ou acier angle monobloc (retours d'angle sont soudés directement sur les montants) plastifié rouge et blanc (pas d'adhésif)

Dimensions : 3m x 2m.

Façade 80x80mm.

Arceaux arrière en tube 35x30mm

Déport de 0.90 à 2.10

2 roulettes par but, fixées sous les barres d'écartement

2 ancrages par but

Conforme EN749 et Code du Sport

La paire.



Réf : HB01N212BI	Buts de hand ball rabattables	Acier galvanisé	Déport 0.90 à 1.40	La paire
Réf : HB01N213BI	Buts de hand ball rabattables	Acier galvanisé	Déport 1.40 à 2.10	La paire
Réf : HB01N301BI	Buts de hand ball rabattables	Aluminium	Déport 0.90 à 1.40	La paire
Réf : HB01N302BI	Buts de hand ball rabattables	Aluminium	Déport 1.40 à 2.10	La paire
Réf : HB01N212NBI	Buts de hand ball rabattables	Acier galvanisé MONOBLOC	Déport 0.90 à 1.40	La paire
Réf : HB01N213NBI	Buts de hand ball rabattables	Acier galvanisé MONOBLOC	Déport 1.40 à 2.10	La paire

BUTS HANDBALL SCOLAIRE

Buts mobiles ou à sceller (intérieur ou extérieur)

En acier galvanisé plastifié blanc.

Dimensions : 2.40 x 1.70m ou 3m x 2m.

Façade 80x40mm.


Les retours d'angle sont soudés directement sur la transversale

Arceaux arrière en tube 30x30mm.

Les crochets pour le filet sont montés en usine sur nos buts. Idéal pour mise en place sur ancrages existants

Conforme EN749 et Code du Sport

La paire.



Réf : S16011	Buts Handball scolaire mobiles	Dimensions 2.40 x 1.70m		La paire
Réf : S16016	Buts Handball scolaire à sceller	Dimensions 2.40 x 1.70m		La paire
Réf : BB130210RE-A	Buts Handball scolaire mobiles	Dimensions 3 x 2m		La paire
Réf : BB130218DL-A	Buts Handball scolaire à sceller	Dimensions 3 x 2m		La paire
Réf : S16541ZZ	Fourreaux	Avec couvercles. Pour buts scolaires		Le jeu de 4

**FOURNITURE & POSE
D'ÉQUIPEMENTS SPORTIFS**

04 91 79 35 54
chantiers@sportprogroup.fr

FILETS HANDBALL

Tous nos filets sont traités UV
Coloris : noir (autre sur demande)
La paire.

*Ce filet est composé de mailles simples sur le fond et le toit et de mailles doubles sur les côtés.



Câblé 2mm
Maille simple.



Câblé 2mm
Maille double.



Tressé 3mm
Maille simple.

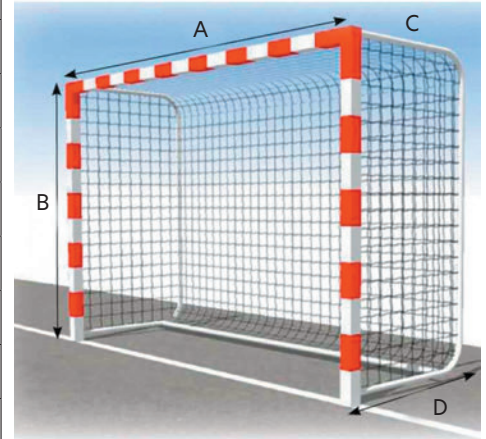


Tressé 4mm
Maille simple.



Sans noeud 5mm
Maille simple.

	Fil Tressé/ Câblé	Maille mm	Dim. A	Dim. B	Dim. C	Dim. D	Infos
Réf : S16810	Câblé 2.0	MS 100	3.10m	2.00m	0.80m	1.00m	Mini but
Réf : S16820	Câblé 2.0	MS 120	3.10m	2.00m	0.80m	1.00m	
Réf : S16861	Tressé 3.0	MS 100	3.10m	2.00m	0.80m	1.00m	
Réf : S16862RC	Tressé 3.0	MS 100	3.10m	2.00m	0.80m	1.00m	Recyclé
Réf : S16862KL	Tressé 3.0	MS 100	3.10m	2.00m	0.80m	1.00m	Sans noeud
Réf : S16881*	Tressé 4.0	MS/MD 100	3.10m	2.00m	0.80m	1.00m	Filet premium
Réf : S16882	Tressé 4.0	MS 100	3.10m	2.00m	0.80m	1.00m	
Réf : S16882KL	Tressé 4.0	MS 100	3.10m	2.00m	0.80m	1.00m	Sans noeud
Réf : S16885KL	Tressé 5.0	MS 100	3.10m	2.00m	0.80m	1.00m	Sans noeud
Réf : S16950	Tressé 4.0	MS 100	3.10m	2.00m	0.80m	1.00m	Filet amortisseur
Réf : S16950KL	Tressé 4.0	MS 100	3.10m	2.00m	0.80m	1.00m	Filet amortisseur sans noeud



(1) ANCRAGES POUR ARCEAUX 30X30MM

Ce système est conçu pour la fixation dans le béton.
Il empêche le but de basculer ou de tomber conformément au Code Sportif et à la norme B.S. EN 749. Peut être installé sur n'importe quelle partie d'une barre arrière ou d'un cadre latéral de 30 mm x 30 mm. Fixation avec anneau de serrage.
Bords arrondis pour assurer un terrain de jeu sans risques de blessures.
Le jeu de 4

S16330EZW-01



(2) ANCRAGES POUR ARCEAUX 60X30MM

Ce système est conçu pour la fixation dans le béton.
Il empêche le but de basculer ou de tomber conformément au Code Sportif et à la norme B.S. EN 749. Peut être installé sur n'importe quelle partie d'une barre arrière ou d'un cadre latéral de 30 mm x 30 mm.
Le jeu de 4

S16332EZW-01



(3) ANCRAGE MULTI-DIRECTIONNEL EN ACIER ÉLECTRO-ZINGUÉ ET INOX

Fixation dans un sol en béton par scellement chimique. Cavaliers en option pour tous types de tubes.

L'unité

S16380EZ



(4) ANCRAGE EN FORME DE J

Composé d'un boulon à œil M12x40 + Crochet en J en Inox.

ANC01



(5) ANCRAGE AVEC TIGE EN J POUR LA FIXATION DU BUT DE HANDBALL

Boîtier à sceller dans le béton.
Boîtier conçu pour être installé dans des dalles épaisses (500mm de profondeur).

L'unité

S16370EZ



(6) FOURREAUX EN ACIER GALVANISÉ 80X40MM

Avec couvercles pour buts scolaires.

Le jeu de 4.


S16541ZZ



(7) FOURREAUX EN ACIER GALVANISÉ 80X80MM

Avec couvercles. Le jeu de 4.

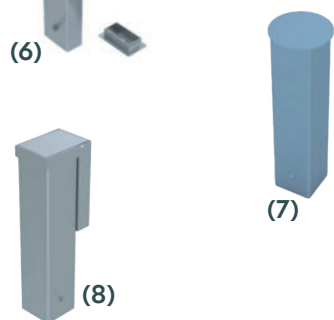
S16557BR



(8) FOURREAUX EN ACIER GALVANISÉ 80X80MM

Avec couvercles encastrés. Le jeu de 4.

S16559BR



ACCESSOIRES

(1) REHAUSSEUR EN ACIER BICHROMATE POUR FOURREAUX CARRÉS DE 80X80MM

En cas de fourreaux trop profond ou d'affaissement de terrain, ce rehausseur vient se placer à l'intérieur du fourreau pour compenser. Hauteur ajustable : De 1cm à 10cm.

L'unité
S16567

(2) CHARIOT DE TRANSPORT

Pour buts de hand/futsal. (mobile uniquement)
Capacité de transport : 2 paires alu ou 1 paire acier.
Protection plastique sur les supports supérieurs pour protéger les buts. Dimensions : 2.30 (h) x 1.20 (l) x 2.40m (L)

L'unité
S16408

(3) CROCHET EN PVC NOIR POUR FILET AVEC DEUX POINTS DE FIXATION

Lot de 100 pour but en acier
S12361

(4) CROCHET EN PVC NOIR POUR FILET AVEC POINT DE FIXATION UNIQUE ET ADHÉSIF

Lot de 100 pour but en acier
S12363


(5) CROCHET DE FIXATION DU FILET EN PVC NOIR

Lot de 100 pour but en aluminium
S12364

(6) LOT DE 25 CROCHETS EN POLYAMIDE DE HAUTE QUALITÉ

S'adapte à la majorité des buts existants au moyen d'un guide et/ou d'une vis de fixation, évitant ainsi les frictions que peuvent provoquer les crochets classiques.

Le lot de 25.
0505910P




(1)



(3)



(5)



(2)



(4)



(6)

PROTECTIONS POUR MONTANT DE BUT DE HANDBALL

Revêtement PVC grain cuir, 650gr/m2, non feu M2 sans phtalate avec fermeture par pattes auto agrippantes.

Système de passage des câbles et des tendeurs.

Mousse polyuréthane densité 24 kg/m3.

En forme de U.

Dimensions : 800 x 200 x 200 mm carré int. 80 x 80 mm

Coloris: Bleu.

Le lot de 4.

PPHC80

RÉDUCTEUR DE BUT DE HANDBALL

Conçu en bâche polyester enduite très résistante et facile à installer grâce à son système de velcro, ce réducteur de but vous permet de passer de la taille de 3x2m à 3x1,7m, pour pouvoir s'adapter au mini handball.

Dimensions : L.300cm x l.30cm

Coloris: Bleu.

Vendu à l'unité.

065057

CIBLE POUR BUT DE HANDBALL EN NYLON POUR LE TRAVAIL DE LA PRÉCISION

Comporte 4 cibles numérotées avec filet derrière chaque cible pour faciliter la récupération du ballon. Dimensions : L.300cm x H.200cm. Dimensions cible : 40 x 40cm. Vendue avec fixations (18 sandows)

064111

CIBLE AJUSTABLE HANDBALL

En bâche polyester enduite très résistante et facile à installer grâce à son système de velcro, ce jeu de 4 cibles (2x2) sera le partenaire idéal pour vos séances de précision.

Coloris: rouge.

Livré avec son sac de rangement.

Dimensions support : L.50cm x l.50cm.

Dimensions cible : L.34cm x l.34cm

064105

BUT DE HANDBALL PLIABLE FLEXI'GOAL

Ce but auto-lesté peut s'utiliser sur tous types de terrains (herbe, synthétique et sols durs etc.).

Il se monte et se démonte en 2 minutes.

Structure acier légère et résistante.

Facile à transporter.

Livré avec un sac de transport.

Patins antidérapants sous la base du but pour protéger les sols d'intérieur.

Livré plié dans un sac de transport.


064240 Dimensions 2.x1.70m

064241 Dimensions 3.00x 2.00m

VOLLEY-BALL



COMPÉTITION ACIER



(1) GAMME COMPETITION A SCELLER EN ACIER

Poteaux télescopiques permettant un réglage simple et efficace de la hauteur du filet.

Conforme EN1271 Classe A

(2) GAMME COMPETITION A SCELLER EN ACIER

Réglette coulissante dans le rail, permet un réglage simple et efficace de la hauteur du filet.

Conforme EN1271 Classe A

Réf : S30220 (1)	Poteaux télescopiques Ø 90mm. Poulie en partie haute Bague de raccord en PVC pour minimiser tout jeu entre le poteau supérieur et inférieur.	Acier	Tension par treuil	La paire
Réf : S30251 (2)	Poteaux Ø 90mm. Réglette coulissante dans le rail, permet un réglage simple et efficace de la hauteur. Lumière conçue pour laisser passer le câble de tension à travers le tube amovible	Acier	Tension par treuil	La paire

ACCESSOIRES

Réf : S30357BR	Fourreaux	Aluminium	Avec couvercles	La paire
Réf : S30357BR-01	Fourreaux	Aluminium	Avec couvercles	L'unité
Réf : S30359BR	Fourreaux avec couvercle encastrés	Aluminium	Encastrés	La paire
Réf : S12592	Réhausseurs.	Pour fourreaux		Le jeu de 2
Réf : S25595B	Treuil à crémaillère avec manivelle			L'unité

GAMME COMPETITION A SCELLER EN ALUMINIUM

Conforme NF EN1271 Classe A et B

Poteaux de volley haut niveau en aluminium anodisé. Partie haute ovoïde coulissante et partie basse en aluminium renforcé

Réglette, intérieure avec taquets coinçeurs permettant le réglage facile et précis de la tension du filet

Système de tension combiné :

système de tension du filet par treuil à crémaillère à l'extérieur, et avec assistance par double cabestan pour répondre aux exigences d'utilisation de la FIVB

Poulies acier à roulement à billes

Réglage des 2 hauteurs "élites" homme 2,43 m et femme 2,24 m

Par coulissement de la section ovoïde vers le haut ou le bas

Poteaux équipés d'un mètre sérigraphié pour le réglage de la hauteur

Filet : Utiliser impérativement les filets avec drisse kevlar.


POur Fourreaux Ø 90mm

Sans fourreaux.

Poids : 35kg.

La paire.

VB120160



GAMME COMPETITION A SCELLER EN ALUMINIUM

Réglette coulissante dans la gorge du poteau, permet un réglage simple et efficace de la hauteur.

Conforme EN1271 Classe B

Réf : S30170

Poteaux Ø 90mm. Réglette coulissante dans la gorge du poteau, permet un réglage simple et efficace de la hauteur. Lumière conçue pour laisser passer le câble de tension à travers le tube

Aluminium

Tension par treuil

La paire

ENTRAÎNEMENT



Conforme NF
EN 1271

GAMME ENTRAÎNEMENT A SCELLER

Réglette coulissante dans le rail (poteau acier) ou dans la gorge (poteau aluminium) permet un réglage simple et efficace de la hauteur.

Conforme EN1271 Classe C


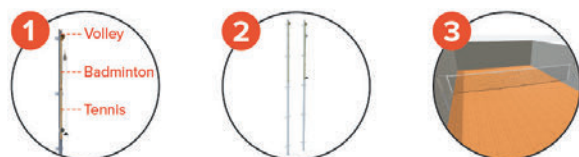
Réf : S30158	Poteaux Ø 90mm	Aluminium	Tension par cabestan	La paire
Réf : S30176	Poteau central Ø 90mm	Aluminium	Tension par cabestan	L'unité
Réf : S30182	Poteau central Ø 90mm.	Aluminium	Tension par treuil	L'unité
Réf : S30161	Poteaux Ø 90mm	Acier galvanisé	Tension par treuil	La paire
Réf : S30181	Poteau central Ø 90mm.	Acier galvanisé	Tension par treuil	L'unité

ACCESSOIRES

Réf : S30357BR	Fourreaux	Aluminium	Avec couvercles	La paire
Réf : S30357BR-01	Fourreaux	Aluminium	Avec couvercles	L'unité
Réf : S30359BR	Fourreaux avec couvercle encastrés	Aluminium	Encastrés	La paire
Réf : S12592	Réhausseurs.	Acier galvanisé	Pour fourreaux de Ø 90mm	Le jeu de 2
Réf : S25595B	Treuil à crémaillère avec manivelle			L'unité

POTEAUX MURAUX

Rail mural. 10 points de fixation. Tension manuelle par cabestan. Permet la pratique du volley ball, du badminton et du tennis. Utilisation initiation uniquement.
+ Produit : Attention prévoir un filet sur mesure selon la distance entre vos murs.
Fixation sur support très résistant indispensable (nous consulter)



Réf : S30004EZW	Rail mural.	Acier galvanisé	Tension par cabestan	La paire
-----------------	-------------	-----------------	----------------------	----------

POTEAUX MULTISPORTS

Poteaux mobiles Ø 76mm et Ø 60mm.
Avec embases à lester.
Tension manuelle par cabestan.
Permet la pratique du volley ball, du badminton et du tennis
Utilisation initiation uniquement

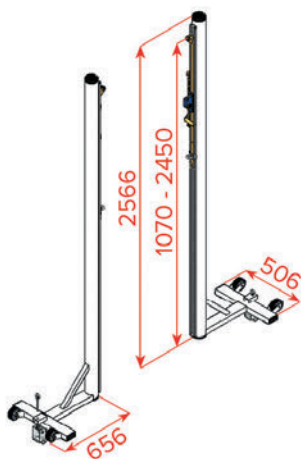


Réf : S30052	Poteaux Ø 76/60mm	Acier galvanisé	Tension par treuil	La paire
--------------	-------------------	-----------------	--------------------	----------

GAMME ENTRAÎNEMENT MOBILES

Poteaux de Volley en acier galvanisé de 90mm de diamètre sur embase.
Système de tension par treuil.
Fixation au sol. Boîtier de scellement fourni (en cas de rénovation prendre ancrage multidirectionnel)
Hauteurs : 1.07m-2.45m
Poids : 53kg/paire

Conforme NF EN1271 Classe C



Réf : S30061	Poteaux Ø 90mm		Tension par treuil	La paire
Réf : S16380EZ	Ancrage multidirectionnel en acier électrozingué et inox.	Fixation dans un sol en béton par scellement chimique.	Cavaliers en option pour tous types de tubes.	L'unité

FILETS

FILETS

Nos filets de volleyball sont traités UV, maille simple 100mm.
Tension par cordeau, câble acier galvanisé gainé 5mm ou kevlar 5mm.
Longueur 12.18m.
Couleur standard : Noir.



	Fil Tressé/Câblé	Dimensions	Bande Haute 7cm	Bande Latérale 5cm	Bande Basse 5cm	Tension	Infos
Réf : S30820	Câblé 2mm	9.50x0.9m	PVC Blanc	-	-	Corde 4mm	Loisirs
Réf : S30830	Câblé 2mm	9.50x1m	PVC Blanc	-	-	Câble gainé 5mm	initiation
Réf : S30850	Tressé 3mm	9.50x1m	PVC Blanc	-	-	Câble gainé 5mm	Scolaire
Réf : S30850RC	Tressé 3mm	9.50x1m	PVC Blanc	-	-	Câble gainé 5mm	
Réf : S30850KL	Tressé 3mm Sans nœud	9.50x1m	PVC Blanc	-	-	Câble gainé 5mm	Entraînement
Réf : S30852	Tressé 3mm	9.50x1m	PVC Blanc	PVC BLANC	PVC BLANC	Câble kevlar 5mm	FIVB 3 fixations à chaque côté.
Réf : S30857	Tressé 3mm	9.50x1m	PVC Blanc	PVC BLANC	PVC BLANC		FIVB 3 fixations à chaque côté.
Réf : S30870KL	Tressé 4mm Sans nœud	9.50x1m	PVC Blanc	-	-	Câble gainé 5mm	Compétition



PODIUM STANDARD

Podium en acier galvanisé. Plastifié blanc. Hauteur de la plate-forme 1.3m.

Réf : S30426 (1)	Podium	Acier galvanisé		L'unité
------------------	--------	-----------------	--	---------

PODIUM COMPETITION

Podium en acier galvanisé. Plastifié blanc. À positionner le long du poteau. Livré avec mousses de protection de la structure sur les 2 côtés roues qui ne parquent pas le sol pour faciliter les déplacements. Pour haute compétition.

Réf : S30429 (2)	Podium compétition	Acier galvanisé	Avec protections	La paire
------------------	--------------------	-----------------	------------------	----------


PROTECTION DE POTEAUX DE VOLLEY BALL

Revêtement PVC grain cuir, 650gr/m2, non feu M2 sans phtalate avec fermeture par pattes auto-agrippante.
Système de passage des câbles et des tendeurs.
Mousse polyuréthane densité 24kg/m2
Dimensions : 2000 x Ø 200 mm - Ø int. 95 à 105 mm.
La paire
PPVBNEW



RÂTELIER MURAL

Râtelier mural pour poteaux de Volley.
En acier 20x40mm.
Capacité : 4 à 10 poteaux
Diamètre utilisable : ≤100x120mm
La paire



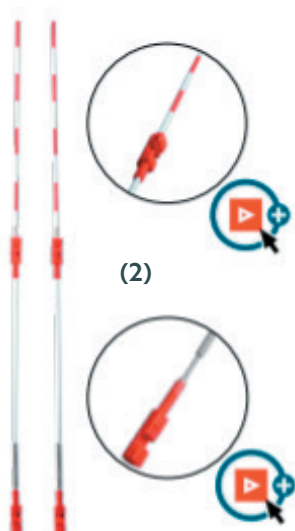
Réf : S30432	Râtelier mural pour 4 poteaux.	Acier	Fixation non fournie	L'unité
Réf : S30433	Râtelier mural pour 6 poteaux.	Acier	Fixation non fournie	L'unité
Réf : S30434	Râtelier mural pour 8 poteaux.	Acier	Fixation non fournie	L'unité
Réf : S30435	Râtelier mural pour 10 poteaux.	Acier	Fixation non fournie	L'unité

RÂTELIER MOBILE

Râtelier mobile en acier plastifié blanc.
Plancher en bois inclus.
Capacité : 8 poteaux.
Diamètre utilisable : ≤100x120mm.
Dimensions : 1.30(L) x 0.9m(h)
Poids : 34kg



(1)



(2)



(3)

Réf : 069210 (1)	Jeu de mires compétition à vis FIVB	La paire
Réf : S30615 (2)	Jeu de mires à vis Hauteur 1.80m.	La paire
Réf : 069212 (3)	Mire d'entraînement en fibre de verre démontable sur support velcro	La paire
Réf : 069213	Support de mires velcro	La paire



BEACH





BEACH SOCCER

Buts aluminium Ø 101.6mm
Dimensions : 5.5m x 2.2m. Plastifiés jaune.
Livré avec Ancrages et oreilles galvanisées Ø 34mm

Conforme EN16579

+Produits : Les retours d'angle sont soudés directement sur la transversale.



Réf : S13137	Buts aluminium	Ø 101.6mm.	Dimensions : 5.5m x 2.2m	La paire
Réf : S13862	Filet maille simple 3mm	Maille 120x120	Dimensions : 5.5x2.2x0.8/1.6m	La paire
Réf : S13609	Gaines lestées pour filet		Longueur 8.8m.	La paire
Réf : S13365	Ligne de délimitation de terrain de 37m de long et 28m de large.	Livree avec 6 ancrages pour sable	Conformément au règlement du Beach	L'unité
Réf : S13350	Poteaux de corner flexibles	Avec fanion, tube en PVC, manchon en caoutchouc, support fixe PVC et couvercle.		L'unité



BEACH HANDBALL

Buts aluminium Ø 80mm
Dimensions : 3m x 2m. Plastifiés bleu.
Livré avec Ancrages et oreilles galvanisées Ø 34mm

Conforme EN16579

+Produits : Les retours d'angle sont soudés directement sur la transversale.



Réf : S17211	Buts aluminium	Ø 80mm.	Dimensions : 3x2m	La paire
Réf : S17862B	Filet maille simple 3mm	Maille 100x100	Dimensions : 3.1x2x0.8/1m	La paire
Réf : S17609B	Gaines lestées pour filet		Longueur 8.8m.	La paire
Réf : S17365	Ligne de délimitation de terrain de 27m de long et 12m de large. PVC bleu.	Livree avec 6 ancrages pour sable		Kit
Réf : S13350	Poteaux de corner flexibles	Avec fanion, tube en PVC, manchon en caoutchouc, support fixe PVC et couvercle.		L'unité


SPORT DE PLAGE



BEACH VOLLEYBALL ET BEACH TENNIS

Poteaux en aluminium diamètre 90mm.
Hauteur ajustable avec poignée de serrage selon le sport pratiqué et la catégorie.
Beach volley = 2.24 à 2.43m
Beach tennis = 1.50 à 1.80m
Livré avec Ancrages.

Conforme NF EN1271



Réf : S30158	Poteaux entraînement.	Tension cabestan	En aluminium	La paire
Réf : S32351ZZ	Ancrages pour poteaux de Beach		En acier galvanisé	La paire
Réf : S30170	Poteaux compétition.	Tension par treuil.	En aluminium	La paire
Réf : S32351ZZ	Ancrages pour poteaux de Beach		En acier galvanisé	La paire
Réf : S30402	Mousses de protection	Hauteur 2m, dimensions extérieures : Ø 215mm		La paire
Réf : S32365	Ligne de délimitation de terrain.	Bande PVC bleue, largeur 50mm.	Livrée avec 6 ancrages pour sable	KIT




Référence	Fil	Dimensions	Bande Haute	Bandes Latérales	Bande Basse	Tension	Informations
Réf : S25862KL	Tressé 3mm maille 45mm	9.0x1.07m	PVC jaune	PVC jaune	PVC jaune	Câble gainé	Sans régulateur, maille simple
Réf : S32820	Câblé 2mm maille 100mm	8.5x0.9m	PVC vert			Corde 4mm	Beach volleyball
Réf : S32856	Tressé 3mm	12.7x1.07m	Filet sans nœud	-	-	5mm	Avec régulateur crochet en PVC
Réf : S25898	Tressé 4mm	12.7x1.07m	PES	PVC	PVC	5mm	Avec régulateur crochet en métal, 6 mailles doubles, barres de cadrage



Réf : 064049	KIT compétition FLORIDA SUN VOLLEY	2 poteaux (Ø40mm) à emboîter dans les disque de maintien au niveau du sol, poteaux intermédiaires permettant de régler la hauteur sur 5 niveaux (H. max 2,43m / H. min 2,10), 2 disques pour maintien au sol, 4 sardines pour maintien au sol des poteaux, 5 sardines pour fixation au sol des cordeaux de délimitation du terrain (dont une de rechange) et 4 cordeaux de délimitation (2 pour le terrain de 9 m et 2 pour 18 m).	Le kit
Réf : 064048	KIT entraînement CALIFORNIA SUN VOLLEY	2 poteaux aluminium (Ø32mm) démontables en 3 parties, poteaux intermédiaires permettant de régler la hauteur sur 5 niveaux (H. max 2,43m / H. min 2,10m), filet polyéthylène noir de maille 100 mm, de longueur 9,50m. Livré avec un kit de délimitation de terrain (9 x 18 m) avec cordeau fluo jaune et sardines de maintien.	Le kit

SPORT DE RAQUETTE



NOTRE OFFRE PADEL



PS *Padel Sport Pro*

Construire l'excellence, équiper la passion

TENNIS CONFORME NORMES FFT Quali sport SAV EN FRANCE WORLD PADEL TOUR

www.padelsportpro.fr



STANDARD

Structure en acier galvanisé et laqué au four, composée de piliers tubulaires de 100x50x2mm et de cadres en profilés carrés de 40x40x2mm. Grille électrosoudée de 50x50x4mm avec piliers extra rigides et surface de jeu de 20x10cm. Inclut 4 poteaux d'éclairage de 6.000mm de hauteur avec structure et plaques d'ancrage indépendantes du terrain (avec la possibilité d'être intégrées au terrain). Toutes les vis sont munies de bouchons en PVC. Couleur de la structure à choisir dans le nuancier RAL. Clôture en verre trempé de 10 ou 12 mm, fixées à la structure au moyen de plaques rectangulaires en acier galvanisé et de joints en néoprène dans le profil de la vis. Nous offrons différents modèles de pelouse avec des hauteurs de 10 mm à 12 mm, avec leurs garanties respectives et leurs options de couleur.



PREMIUM

Structure en acier galvanisé et laqué au four, formée par des cadres en tubes de 80x40x2 mm avec des renforts de 1000 mm de hauteur et de même section. Grille électrosoudée de 50x50x4mm avec piliers extra rigides et surface de jeu de 20x10cm. Inclut 4 poteaux d'éclairage de 6.000mm de hauteur avec structure et plaques d'ancrage indépendantes du terrain (avec la possibilité d'être intégrées au terrain). Toutes les vis sont munies de bouchons en PVC. Couleur de la structure à choisir dans le nuancier RAL. Clôture en verre trempé de 10 ou 12 mm, avec bords polis et trous fraisés, en panneaux composés de 18 pièces de 2 000 x 3 000 mm, fixées à la structure au moyen de plaques rectangulaires en acier galvanisé, avec joints en néoprène dans le profil de la vis, fixées à la structure au moyen de cales d'appui. Nous offrons différents modèles de pelouse avec des hauteurs de 10 mm à 12 mm, avec leurs garanties respectives et leurs options de couleur.



PANORAMIQUE

Structure en acier galvanisé et laqué au four, tout en profilés de 100x50x2mm, avec des cadres en profilés carrés de 40x40x2mm. Grille électrosoudée de 50x50x4mm, les fonds de piste panoramique sont en profilé d'acier de 120x120x4mm, type but et côté panoramique en tube d'acier de 120x80x4mm. Inclut 4 poteaux d'éclairage de 6.000 mm de haut et de section 80x80x2 mm avec structure indépendante et plaques d'ancrage la piste. Toutes les vis sont munies de bouchons en PVC. Couleur de la structure à choisir dans le nuancier RAL. Clôture du terrain de padel en verre trempé, d'une épaisseur de 12 mm, avec des bords polis et des trous fraisés. Nous proposons plusieurs modèles de gazon avec des hauteurs de 10 mm à 12 mm, avec leurs garanties respectives et leurs options de couleur.



CARACTERISTIQUES DE NOS PISTES




LES ELEMENTS DE LA STRUCTURE




BOUCHON DE PROTECTION

Bouchons en PVC noirs apposés sur chaque boulon pour protéger toutes les visseries.



PLATINES DE FIXATION AU SOL
10mm d'épaisseur 25x25cm avec 2 renforts soudés pour une meilleure solidité. Fixation en 4 points avec spit tye "hilti".



MAILLE ELECTRO SOUPLE
Maille 50x50cm avec une épaisseur de 4mm.




PIECE DE CONTINUITE

Permet de faire la jonction entre la vitre et le grillage pour la sécurité des joueurs.



FINITION DES ANGLES

Plaque de 2mm d'épaisseur soudée pour donner plus de rigidité aux poteaux d'angles.



LAMPADAIRES

Conseillé avec un renfort de structure mais peuvent y être aussi intégrés. Les spots sont par défaut en LED 100W mais peuvent aussi être en 150W ou 200W ou halogène 400W.

Les différentes étapes de construction



1
Terrassement et évacuation des terres



2
Fabrication de la dalle en béton poreux



3
Traçage du périmètre du jeu



4
Installation de l'armature métallique




5
Réception et mise en place des vitres en verre



6
Mise en place des grilles



7
Installation des éclairages



8
Pose du gazon synthétique, sable et filet

LIVRAISON ET POSE DE LA VITRERIE



LIVRAISON :

Les vitres arrivent par transport sécurisé avec le reste du matériel. Elles font entre 10mm et 12mm d'épaisseur en fonction du modèle de terrain choisi.

Lors de leur pose, celles-ci sont fixées par des platines de haute résistance en 3 points.



ACCESSOIRES PISTE PADEL



MOUSSES DE PROTECTION POTEAUX DE PADEL

Paire de mousse de protection 180x180 pour les poteaux de padel S26222.
Finition en PVC blanc.
Poids des mousses : 3kg.

Réf : S26222-07	Mousses de protection pour poteaux de Padel	Dimensions externes : 180x180mm	Hauteur 0.9m	La paire
-----------------	---	---------------------------------	--------------	----------

POTEAUX DE PADEL + FILETS

Poteaux de Padel sur platine.
En acier galvanisé 80x80mm
Couvercle relié au poteau à l'aide d'une charnière.
Treuil intérieur offre au produit un design épuré.
+Produit : Espace de rangement interne pour manivelle



Réf : S26222	Poteaux de Padel sur platine	En acier galvanisé	Section 80x80mm	La paire
--------------	------------------------------	--------------------	-----------------	----------

FILET DE PADEL SANS NOEUD

Filet de padel sans nœud en polypropylène anti-UV et avec fil tressé de 3mm de diamètre.
45mm Maille Simple.
Dimensions : 9.95m x 0.92m.



Réf : S26863KL	Filet de Padel sans nœud 3mm	Dimensions : 9.95x0.92m.	Tension par câble gainé 5mm	L'unité
Réf : S26883KL	Filet de Padel sans nœud 4mm	Dimensions : 9.95x0.92m.	Tension par câble gainé 5mm	L'unité

PROLONGEZ LA PERFORMANCE ET LA DURÉE DE VIE DE VOS INSTALLATIONS

Chez SPORT PRO GROUP, nous mettons notre expertise au service des clubs, collectivités et gestionnaires d'équipements sportifs pour garantir la qualité, la sécurité et la longévité de vos pistes de padel. Un entretien régulier, réalisé par des professionnels, prévient les détériorations, assure un confort de jeu optimal et préserve votre investissement.

NOS DOMAINES D'INTERVENTION

GAZON SYNTHÉTIQUE

- Répartition du sable et nettoyage approfondi de la surface.
- Décompactage et dépollution du terrain à l'aide de machines spécifiques.
- Inspection des lignes et jointures, avec remplacement si nécessaire.

Fréquence recommandée : tous les 4 à 6 mois selon l'utilisation.

STRUCTURE MÉTALLIQUE

- Contrôle visuel de la peinture et de la corrosion.
- Inspection des points d'ancrage et de la boulonnerie.
- Vérification du système de tension du filet et des portes.
- Inspection après intempéries ou vents forts.

Interventions préventives et correctives selon vos besoins.

VERRE TREMPÉ

- Nettoyage régulier et inspection des fixations.
- Contrôle des joints EPDM pour éviter tout contact verre/métal.
- Remplacement des joints ou vitrages défectueux.

Nous garantissons une pose conforme aux normes en vigueur.

AUDIT & PLAN DE MAINTENANCE

Nos techniciens peuvent réaliser un audit complet de vos pistes : diagnostic technique détaillé, rapport avec préconisations d'entretien, et proposition de contrat d'entretien annuel avec visites planifiées.

Objectif : vous offrir une vision claire et maîtrisée de l'état de vos installations.

LES + SPORT PRO GROUP

- Expertise reconnue dans la maintenance des pistes de padel.
- Interventions rapides et adaptées à votre niveau d'usage.
- Solutions durables et économiques.
- Service personnalisé et conseils techniques toute l'année.



CONTACT SPORT PRO GROUP
Email : chantiers@sportprogroup.fr
Telephone : 04 91 79 35 54
Site web : www.sportprogroup.com

**Préservez la performance de vos pistes.
Offrez à vos joueurs la meilleure expérience de
jeu, durablement.**


TERRAIN DE TENNIS & ECLAIRAGE




CRÉATION & RÉNOVATION DE TERRAINS EN BÉTON POREUX

Spécialistes des surfaces sportives, nous vous accompagnons dans la création ou la réhabilitation de terrains de tennis en béton poreux, une solution durable, économique et idéale pour un usage intensif en extérieur.

Le béton poreux offre un excellent drainage, une bonne stabilité de jeu et une longévité reconnue. Nous assurons la préparation du sol, la pose du revêtement, les tracés réglementaires ainsi que tous les équipements périphériques (clôtures, éclairage, accès). Un terrain fonctionnel, résistant et conforme aux normes FFT, prêt à accueillir vos pratiquants dans les meilleures conditions.



MATCH CLAY



TC MONO



TR



MATCHPLAY 2



CRÉATION & RÉNOVATION DE TERRAINS EN PELOUSE SYNTHÉTIQUE

Optez pour la pelouse synthétique, une solution moderne et polyvalente pour vos terrains de tennis, multisports ou espaces d'entraînement. Elle garantit une utilisation toute l'année, un entretien réduit et une excellente durabilité, même en usage intensif.

Nous vous accompagnons sur l'ensemble du projet :

- Préparation et nivellement du sol
- Pose de la sous-couche drainante
- Installation du gazon synthétique haute performance
- Tracés, accessoires et finitions sur mesure

Nos terrains sont conçus pour offrir confort de jeu, sécurité et esthétisme, tout en respectant les normes sportives en vigueur. Idéal pour les clubs, collectivités et établissements scolaires à la recherche d'un revêtement fiable et durable.



POURQUOI CHOISIR DES LUMINAIRES LED ?

On retrouve régulièrement, dans les clubs de tennis, des projecteurs d'ancienne génération, très énergivores, moins durables et avec un temps de préchauffage réduisant l'efficacité de la lumière sur le terrain.

Nos projecteurs LED, spécialement conçus pour les terrains sportifs et notamment les courts de tennis extérieurs, vous apporteront économie d'énergie, performance et durabilité avec un coût d'entretien bien moins élevé.

Afin de tout savoir sur l'éclairage de courts de tennis couverts, extérieurs ou sous bulle, n'hésitez pas à feuilleter notre guide de l'éclairage sportif. Il vous apportera toutes les informations nécessaires ainsi que notre expertise métier.





VALORISEZ VOS ÉQUIPEMENTS, MODERNISEZ VOS INFRASTRUCTURES

Notre équipe vous accompagne dans la réhabilitation complète de vos terrains de tennis et multisports, quelle que soit leur surface (béton poreux, résine, gazon synthétique ou terre battue). Grâce à notre expertise et à nos partenaires techniques, nous vous proposons des solutions clés en main adaptées à vos besoins et à votre budget.

Nos prestations comprennent :

- Réfection des surfaces sportives : remise à niveau, drainage, résine, tracés
- Relampage LED : modernisation de l'éclairage pour une meilleure visibilité, économies d'énergie et conformité aux normes actuelles
- Installation ou rénovation des clôtures : structures galvanisées, occultantes ou simples torsion, adaptées à chaque type de pratique
- Aménagement des accès : portails, sas, allées et zones de circulation sécurisées
- Mise en conformité & sécurité : respect des normes FFT et accessibilité

Pourquoi nous faire confiance ?

- Une équipe dédiée avec une expertise terrain
- Des matériaux de qualité professionnelle et durables
- Un suivi de chantier rigoureux jusqu'à la réception finale
- Des solutions personnalisées pour clubs, collectivités et établissements scolaires

Moderniser vos installations, c'est améliorer l'expérience des pratiquants, optimiser la sécurité et prolonger la durée de vie de vos équipements.



FILET TENNIS



FILET DE TENNIS STANDARD

Nos filets de tennis sont traités UV.

Dimensions : 12.70m x 1.07m, câble acier galvanisé gainé 5mm longueur 13.80m.

Couleur standard : Noir. Autres couleurs sur demande (fabrication sur mesure).

Référence	Fil	Dimensions	Bande Haute	Bandes Latérales	Bande Basse	Tension	Informations
Réf : S25820	Câblé 2mm	12.7x1.07m	PVC Blanc	-	-	5mm	Sans régulateur, maille simple
Réf : S25830	Câblé 2mm	12.7x1.07m	PVC Blanc	-	-	5mm	Avec régulateur, 6 mailles doubles
Réf : S25861	Tressé 3mm	12.7x1.07m	PES	-	-	5mm	Avec régulateur crochet en PVC
Réf : S25861RC	Tressé 3mm	12.7x1.07m	PES	-	-	5mm	Avec régulateur crochet en PVC, filet recyclé
Réf : S25861KL	Tressé 3mm Sans nœud	12.7x1.07m	PES	-	-	5mm	Avec régulateur crochet en PVC, sans nœud
Réf : S25866	Tressé 3mm	12.7x1.07m	PES	PVC	PVC	5mm	Avec régulateur crochet en PVC
Réf : S25866KL	Tressé 3mm	12.7x1.07m	PES	PVC	PVC	5mm	Avec régulateur crochet en PVC, sans nœud
Réf : S25871	Tressé 3mm	12.7x1.07m	PES	-	-	5mm	Avec régulateur crochet en PVC, 6 mailles doubles
Réf : S25876	Tressé 3mm	12.7x1.07m	PES	PVC	PVC	5mm	Avec régulateur crochet en PVC, 6 mailles doubles
Réf : S25877	Tressé 3mm	12.7x1.07m	PES	PVC	PVC	5mm	Avec régulateur crochet en PVC, 6 mailles doubles, barres de cadrage
Réf : S25878	Tressé 3mm	12.7x1.07m	PES	PVC	PVC	5mm	Avec régulateur crochet en métal, 6 mailles doubles, barres de cadrage
Réf : S25881	Tressé 4mm	12.7x1.07m	PES			5mm	Avec régulateur crochet en PVC
Réf : S25881KL	Tressé 4mm	12.7x1.07m	PES			5mm	Avec régulateur crochet en PVC, sans nœud
Réf : S25886	Tressé 4mm	12.7x1.07m	PES	PVC	PVC	5mm	Avec régulateur crochet en PVC
Réf : S25886KL	Tressé 4mm	12.7x1.07m	PES	PVC	PVC	5mm	Avec régulateur crochet en PVC, sans nœud
Réf : S25898	Tressé 4mm	12.7x1.07m	PES	PVC	PVC	5mm	Avec régulateur crochet en métal, 6 mailles doubles, barres de cadrage

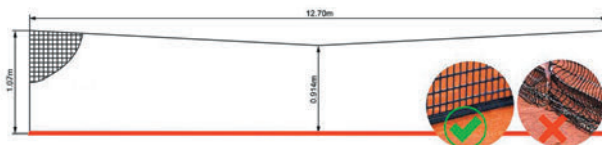
FILET DE TENNIS HAUTE COMPETITION

Design haut de gamme pour haute compétition.

Grâce à une conception spécifique et à son savoir-faire unique en filets

conçus manuellement,

Filet dont la hauteur se réduit progressivement vers le centre du terrain.




Réf : S25878	Filet haute compétition en fil tressé 3mm	L' unité
Réf : S25898	Filet haute compétition en fil tressé 4mm	L' unité

POTEAUX DE SOUTIEN DE TENNIS POUR JEU EN SIMPLE

Poteaux de soutien pour jeu en simple en acier 25mm x 25mm.


Hauteur : 1.06m.



Réf : S25020	Acier plastifié Blanc	Profil carré	25x25mm	1,06m	3.5kg/paire
--------------	-----------------------	--------------	---------	-------	-------------

POTEAUX DE TENNIS + FILETS

Tous nos poteaux sont conformes ITF et sont livrés avec leurs barres de cadrage pour fixation du filet (barres verticales sur la hauteur du poteau), treuil et manivelle inclus.
Hauteur : 1,07m hors sol. Poids : 19kg.



POTEAUX DE TENNIS AVEC TREUIL INTERIEUR



Réf : S25225	Poteaux de tennis carré à sceller	En acier galvanisé	Section 80x80mm	La paire
Réf : S25226	Poteaux de tennis carré sur platine	En acier galvanisé	Section 100x100mm	La paire
Réf : S25235	Poteaux de tennis rond à sceller	En acier galvanisé	Diamètre 90mm	La paire
Réf : S25241	Poteaux de tennis ovoïde à sceller	En aluminium	Ovoïde 120x100mm	La paire

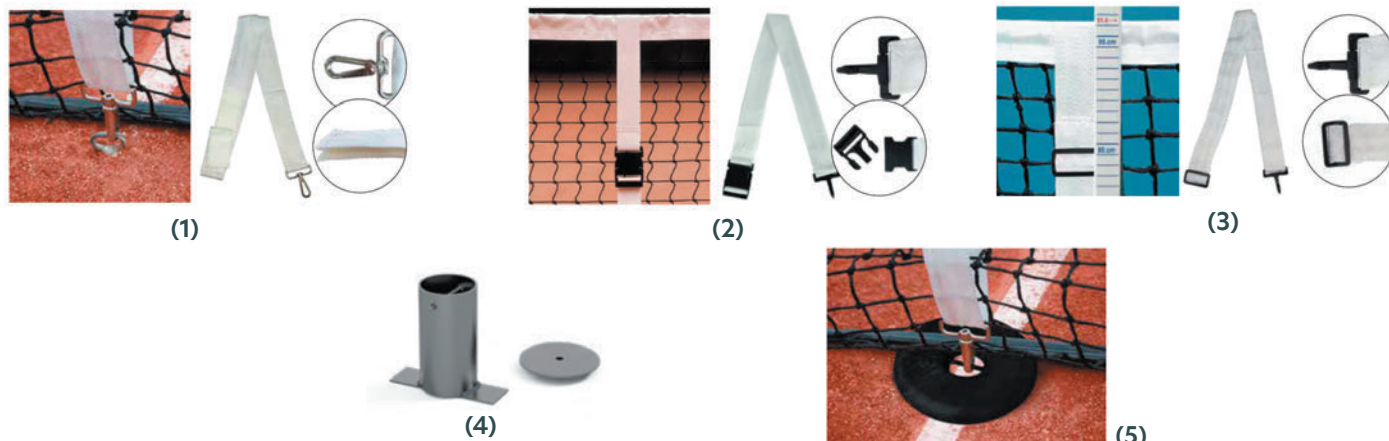
POTEAUX DE TENNIS AVEC TREUIL EXTERIEUR



Réf : S25213	Poteaux de tennis carré à sceller	En acier galvanisé	80x80mm	La paire
Réf : S25214	Poteaux de tennis carré à sceller	En acier aluminium	80x80mm	La paire
Réf : S25232	Poteaux de tennis rond à sceller	En acier galvanisé	Ø 90mm	La paire
Réf : S25233	Poteaux de tennis rond à sceller	En acier aluminium	Ø 90mm	La paire
Réf : S25216	Poteaux de tennis carré sur platine	En acier galvanisé	80x80mm	La paire
Réf : S25252	Poteaux de tennis carré sur platine	En acier galvanisé	100x100mm	La paire
Réf : S25061	Poteaux de tennis rond sur embase	En acier aluminium	Ø 90mm	La paire
Réf : S25595B	Treuil à crémaillère avec manivelle			L'unité

ACCESSOIRES FILET

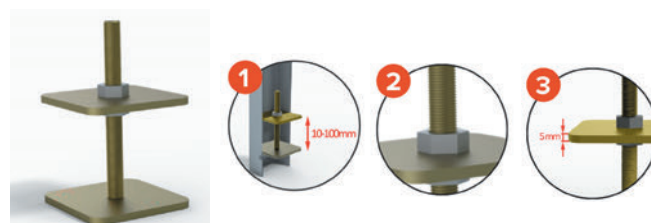
ACCESSOIRES FILETS



Réf : S25530 (1)	Régulateur à boucle PVC	Polyester blanc	Crochet en PVC, boucle en PVC	L'unité
Réf : S25531 (2)	Régulateur à boucle clip	Polyester blanc	Crochet en PVC, boucle en PVC	L'unité
Réf : S25532 (3)	Régulateur à boucle métallique.	Polyester blanc	Crochet métallique Boucle velcro	L'unité
Réf : S25316 (4)	Boîtier à sceller avec couvercle.	Pour régulateur		L'unité
Réf : S25319 (5)	Lests pour régulateur	Lest plastifié	5.5kg	L'unité
Réf : S25325	Bande de remplacement PES	Avec œillets posés et cordeau de laçage.		L'unité
Réf : S25311	Bande de remplacement PES	Avec œillets posés et cordeau de laçage.		L'unité
Réf : S25310	Bande de remplacement PVC	Avec œillets posés et cordeau de laçage.		L'unité


REHAUSSEUR POUR FOURREAUX CARRÉS DE 80X80MM

Rehausseur en acier bichromate pour fourreaux carrés de 80x80mm. En cas de fourreaux trop profond ou d'affaissement de terrain, ce rehausseur vient se placer à l'intérieur du fourreau pour compenser. Hauteur ajustable : De 1cm à 10cm.




Réf : S16567	Rehausseurs		Pour poteaux 80x80mm	La paire
Réf : S12592	Rehausseurs		Pour fourreaux Ø 90mm	La paire

FOURREAUX



Réf : S25357BR (1)	Fourreaux	Avec couvercles	Pour poteaux 80x80mm	La paire
Réf : S25359BR (2)	Fourreaux	Avec couvercles encastrés Le couvercle relié au fourreau	Section 100x100mm	La paire
Réf : S25363BR (3)	Fourreaux	Avec couvercles	Pour poteaux Ø 90mm	La paire
Réf : S25369BR (4)	Fourreaux	Avec couvercles encastrés Le couvercle relié au fourreau	Ovoïde 120x100mm	La paire
Réf : S25378BR (5)	Fourreaux	Avec couvercles	Pour poteaux ovoïde 120x100mm	La paire



FILET DE TENNIS - 1/4 DE TERRAIN

Ce filet vous permettra de scinder un demi-terrain en quarts de terrain. Il est fixable facilement grâce à ses attaches en velcro.

Couleur : noir. Composition : polyéthylène.

TE054



TABLEAU DE SCORE TENNIS 60X46 CM

Panneaux double face pour une bonne visibilité de tous les joueurs

Dimension du tableau : 60 x 46cm. Matière : PVC

Le changement de score se fait à l'aide de disques à tourner.

TE014



BROSSE LIGNE

Composition : Bois, PVC, aluminium

Couleur : vert et rouge

Brosse inclinable.

TE020



BALAYEUSE LIGNES

Cette balayeuse vous permettra de nettoyer vos courts pour leur offrir une durée de vie supplémentaire. Idéal pour enlever la poussière, qui est souvent très gênante lors de la pratique.

Largeur de balayage : 70 cm

Réservoir : 14,5 L Vitesse : 4km/h

Couleur : noir et bleu

TE024



RADAR DE VITESSE

Pour le surélever, le détecteur de vitesse peut se mettre sur un trépied d'appareil photo. Ce radar est idéal pour de nombreux sports : tennis, football, golf. Il capte jusqu'à une distance de 9m. L'affichage est en LED, c'est lumineux pour être vu de loin. Pour annoncer la vitesse de lecture il y a une notification vocale. Il y a une fonction de rappel pour les 10 derniers records enregistrés. Plage de vitesse (5-199 Km / h). L'angle est réglable pour réaliser des mesures précises. Il faut 5 piles AA (non incluses)

RA001



TABLEAU DE SCORE TENNIS AVEC ESPACE PUBLICITAIRE

Tableau de score de tennis avec espace publicitaire pour vos sponsors !

Tableau de score de tennis - dimensions : 82 x 60.5 cm. Le score se change en pivotant les disques des chiffres.. Dimensions de l'espace publicitaire en haut du tableau : 78.5 x 19 cm

Plastique renforcé.

TE116




TRAINE EN BOIS POUR COURT DE TENNIS 200X115CM - TRAINE DOUBLÉE

Cette traîne en bois est idéale pour vos terrains en terre battue. Son efficacité est optimale grâce à sa double épaisseur de filet en PVC.

Composition : Bois, PVC. Dimension : 2 x 1,15 m

Fabrication allemande

TR003



GRILLE D'ENTRÉE SUR LES COURTS DE TENNIS

Grille d'entrée sur les courts en acier galvanisé à chaud.

Livrée avec le cadre à sceller.

En acier galvanisé Ø 34mm.

+Produit : Le siège dispose d'une voie pour écouler l'eau.

Pied orientable et ajustable en hauteur. Permet de stabiliser parfaitement la chaise.

S25685GCGRILLE

SYSTEME DE RESERVATION & BANC



SOLUTION DE GESTION TERRAIN DE PADEL/TENNIS AUTONOME

Grâce à notre partenaire privilégié, nous sommes en mesure de vous proposer une gestion simplifiée et sécurisée de vos terrains.

Plus besoin de permanents,

Ouverture à distance des portes ou allumage des éclairages,

Gestion complète à distance même en cas de panne Internet

Le pack comprend la fourniture d'une platine avec lecteur badge et digicode, ventouse magnétique à poser sur les portillons d'accès, installation électrique, installation mécanique et paramétrage réseau internet et interface TEN'UP.

Option : armoire de location (tennis et padel)

Réalisation sur mesure selon votre bâtiment.

Nous contacter pour le déplacement d'un de nos commerciaux cf page 5



BANC PUBLICITAIRE EN ACIER ÉLECTRO-ZINGUÉ BLANC PERSONNALISÉ


Ce banc de qualité premium vous permettra de meubler vos courts, avec la possibilité d'y afficher des sponsors ou votre logo. Il est robuste et traité pour durer dans le temps. Le banc peut être scellé grâce aux chevilles fournies.

Couleur : noir Disponible en blanc

Personnalisé

Assise composée de 7 lattes Poids : 31 kg

TE028SP



BANC PVC MATCH

Ce banc de tennis en aluminium et en PVC résiste à tout type de météo. Il sera idéal pour meubler vos courts, aussi bien à l'intérieur qu'à l'extérieur. Il est facile à monter et peut supporter jusqu'à 250 kg de charge.

Couleur : noir. Dimensions : 160 x 73 x 77 cm

Composition : PVC et acier galvanisé

TE0302



Réf : S30567PZN	Banc personnalisable en acier galvanisé 1,2m	Capacité : 2 places assises	L'unité
Réf : S30570PZN	Banc personnalisable en acier galvanisé 2m	Capacité : 4 places assises	L'unité

BALAI CHASSE EAU

Réf : S25600	Balai chasse-eau	Aluminium	Largeur 0.75m	L'unité
Réf : S25613	Balai chasse-eau	Inox	Largeur 1.40	L'unité



CHAISE D'ARBITRE DE TENNIS ACIER STANDARD

En acier galvanisé Ø 34mm.

+Produit : Le siège dispose d'une voie pour écouler l'eau.

Pied orientable et ajustable en hauteur. Permet de stabiliser parfaitement la chaise.

CHAISE D'ARBITRE DE COMPÉTITION - ALUMINIUM BLANC

Composition : Aluminium peint blanc,

Hauteur du siège : 1,82 m

Traitement anti-UV

TE115



Réf : S25331	Chaise d'arbitre	En acier galvanisé Ø 34mm	Livrée avec : Siège en PVC et pieds	L'unité
Réf : S25331-02W	Tablette amovible	PVC blanc.		L'unité
Réf : S25343	Assise latérale	En acier galvanisé Ø 34mm	Gauche ou droite	L'unité
Réf : S25331-06	Protection solaire.	Fixation sur tubes Ø 32 à 40mm.		L'unité
Réf : S25331-07	Adaptateur parasol	Fixation sur tubes Ø 32 à 40mm.		L'unité

CHAISE D'ARBITRE DE TENNIS ALUMINIUM PREMIUM

En aluminium 60x30mm.

+ Produit : Sécurisation montée : structure avec main courante de chaque côté et barreaux anti-dérapante.

Tablette réversible avec un collier de sécurité.

Patins caoutchouc non-marquants pour protéger le sol (à positionner sous le pied orientable).

Réf : S25332	Chaise d'arbitre	En aluminium 60x30mm.	Livrée avec : Tablette, siège en PVC, porte manteaux et pieds orientables avec patins	L'unité
Réf : S25345	Assise latérale	En acier galvanisé Ø 34mm	Gauche ou droite	L'unité



COMPETITION BADMINTON

POTEAUX BADMINTON GAMME COMPETITION

Badminton haute compétition réglable déport 0m38
Hauteur réglable 1m40 et 1m55 par indexage automatique.
Avec roulettes de déplacement Ø 100mm non tachantes Profondeur 0m38 pour une utilisation de 2 poteaux dos à dos Poteaux métalliques poudré blanc Ø 40mm à la base et 35mm pour la partie réglable.

Réglage précis de la hauteur

Haut du poteau terminé par un embout PVC spécifique

Tension du filet par taquet à l'extérieur

Auto stable avec socle lourd de 75kg par poteau

Conforme EN1509 et certifié FFBa PF03_2008

Classement national et régional

A associer avec le filet compétition ref BD6530 pour être conforme.

La paire.

BD2005



POTEAUX BADMINTON GAMME COMPETITION

Poteaux de badminton haute compétition hauteur et déport réglables.

Hauteur réglable 1m40 et 1m55 par indexage automatique.

Doubles poteaux avec écartement réglable de 0m80 à 1m25

Avec roulettes de déplacement Ø 100mm non tachantes Poteaux métalliques poudré blanc Ø 40mm à la base et 35mm pour la partie réglable.

Réglage précis de la hauteur

Haut du poteau terminé par un embout PVC spécifique

Tension du filet par taquet à l'extérieur

Auto stable avec socle lourd de 70kg

Conforme EN1509 et certifié FFBa PF03_2008

Classement national et régional

A associer avec le filet compétition ref BD6530 pour être conforme.

L'unité.

BD2005

FILET BADMINTON COMPÉTITION VELCRO

Filet badminton compétition velcro

Filet Polyamide maille 19mm (marron foncé)


Fil Ø1,2 mm- 6m02 x 0m76

Avec cordeau de tension polyéthylène

Avec bande PVC en périphérie, coins renforcés et velcros d'attache

L'unité

BD6530



POTEAUX DE COMPÉTITION DE BADMINTON À SCELLER. EN ACIER PLASTIFIÉ BLANC

Hauteur ajustable 1.55m / 1.40m avec vis de serrage.
Tension du filet facilitée grâce à la sangle et au cliquet.
Poids : 11kg la paire.

Conforme EN1509 et certifié FFBAD N°PF46-2015.

Classement régional.
À associer avec le filet compétition ref pour être conforme.
Livrés avec fourreaux.
Section 40x40mm
La paire.
S27220



POTEAUX DE BADMINTON COMPÉTITION - FIXATION PAR ANCRAGE MULTIDIRECTIONNEL

Poteaux de compétition de Badminton sur platine avec fixation par ancrage à linguet 360°. En acier plastifié blanc.
Hauteur ajustable 1.55m / 1.40m avec vis de serrage.
Tension du filet facilitée grâce à la sangle et au cliquet.
Poids : 18kg la paire.

Conforme EN1509 et certifié FFBAD N°PF57-2022.

Classement régional.
À associer avec le filet compétition ref BD0045 pour être conforme.
Ancrage non compris.
La paire.
S27283



FILET DE COMPÉTITION DE BADMINTON EN NYLON

Filet de compétition de Badminton en Nylon de 0.75mm de diamètre. 20mm maille simple. Dimensions : 6.02m x 0.76m.
Certifié FFBAD. L'unité.

S27875



COMPETITION BADMINTON

POTEAUX DE BADMINTON ENTRAINEMENT À SCELLER

Acier plastifié en carré de 40 x 40 mm.
Hauteur du filet : 1550 mm
Poids : 10kg la paire.

Conforme EN1509

Fourreaux non fournis
La paire.
BA020210

POTEAU DE BADMINTON ENTRAINEMENT CENTRAL À SCELLER


Acier plastifié en carré de 40 x 40 mm.
Hauteur du filet : 1550 mm
Poids : 5kg la paire.

Conforme EN1509

Fourreaux non fournis
L'unité
BA020213

FOURREAUX ET COUVERCLES POUR POTEAUX DE BADMINTON

Fourreaux et couvercles pour poteaux de Badminton 40 x 40 mm
Couvercle en aluminium haute résistance
La paire.
FOUR007



POTEAUX DE BADMINTON ENTRAINEMENT MOBILE

Poteaux de badminton entraînement mobiles en acier plastifié en carré de 40 x 40mm.
2 roues de diamètre 125mm par poteau.
Hauteur du filet : 1550mm.
Poids : 52kg la paire.

Conforme EN1509.

La paire.
BD0051



POTEAUX DE BADMINTON ENTRAINEMENT MOBILE + LEST 20KG

Poteaux de badminton entraînement mobiles en acier plastifié en carré de 40 x 40mm.
2 roues de diamètre 125mm par poteau.
Lest additionnel de 20kg par poteau.
Hauteur du filet : 1550mm.
Poids : 92kg la paire.

Conforme EN1509.

La paire.
BD0053



POTEAU DE BADMINTON ENTRAINEMENT MOBILE CENTRAL

Poteau de badminton entraînement mobiles central en acier plastifié en carré de 40 x 40mm.
4 roues de diamètre 125mm.
Hauteur du filet : 1550mm.
Profondeur : 765 mm
Largeur : 500 mm
Poids : 46kg.

Conforme EN1509.

L'unité
BD0054

FILET DE BADMINTON SANS BANDE PERIPHERIQUE

Filet de badminton simple en maille de nylon 18 mm avec ruban sur le dessus.
Sans bande périphérique
BD0030

FILET BADMINTON SCOLAIRE SUR MESURE


10 à 100m de long. En nylon de 0.75mm de diamètre.
20mm maille simple. Dimensions : 6,02m x 0,76m. Cordeau 4mm.
Précisez la longueur du câble et du filet
S27840/BD0043

FILET BADMINTON SCOLAIRE

Filet de badminton en nylon pour l'entraînement scolaire. Solide, léger et pratique à installer. Dimensions réglementaires : 6,02 x 0,76 m.
BD0043

FILET BADMINTON ENTRAINEMENT

Filet de badminton robuste pour l'entraînement, en nylon Ø1 mm avec renforts PVC. Dimensions réglementaires : 6,02 x 0,76 m.
BD0044



MUSCULATION



Fabriqué en France



TANNAC

Une gamme de machines bien conçues, robustes et simples à utiliser




DURABILITÉ

Châssis mécano-soudé avec tubes de 3,2mm, protection arrière de la pile de poids en acier, sangles de traction des poids très haute résistance : les machines de la gamme TANNAC ont été conçues pour une utilisation intensive.



FORCE

Issues de développements réalisés à l'origine pour le sport de haut-niveau, les machines TANNAC répondent à des exigences élevées en termes biomécaniques. Les charges peuvent être augmentées pour répondre aux attentes des pratiquants les plus avertis.



CHOIX

En option, possibilité de choisir des couleurs différentes de châssis (gris en standard) et selleries (noir en standard). Il est également possible de personnaliser les selleries en brochant votre logo.

La gamme TANNAC est conforme à la norme EN759-Classe S, les machines de musculation sont livrées entièrement montées sur palette. Pour toute prestation de pose et mise en place, veuillez consulter notre commercial : cf page 5

NC04

TIRAGE HORIZONTAL



*** 175 cm
*** 150 x 110 cm
*** 240 kg
*** 80 kg
*** 140 kg

CARACTÉRISTIQUES



Guidon rowing



Repose-pieds antidérapant



Muscles principaux
- Trapèzes
- Dorsaux
Muscles secondaires
- Deltoides postérieurs - Biceps
- Avant-bras

NC57

GRAVIT MACHINE



*** 210 cm
*** 115 x 135 cm
*** 290 kg
*** 60 kg
*** 100 kg

CARACTÉRISTIQUES



Plateau relevable



Poignées dips réglables



Muscles principaux
- Dorsaux
- Triceps
- Pectoraux
Muscles secondaires
- Biceps
- Avant-bras

NC05

TIRAGE VERTICAL



*** 215 cm
*** 120 x 145 cm
*** 250 kg
*** 80 kg
*** 140 kg

CARACTÉRISTIQUES



Potence réglable



Cale-jambes réglable



Muscles principaux
- Dorsaux
Muscles secondaires
- Trapèzes
- Biceps
- Avant-bras

NC41

ROWING ASSIS DIVERGENT



*** 132 cm
*** 85 x 170 cm
*** 230 kg
*** 80 kg
*** 120 kg

CARACTÉRISTIQUES



Appui poitrine réglable



Siège réglable en hauteur



Muscles principaux
- Trapèzes
- Dorsaux
Muscles secondaires
- Biceps
- Avant-bras

NC42

DÉVELOPPÉ ASSIS CONVERGENT



150 cm
95 x 175 cm
250 kg
80 kg
120 kg

CARACTÉRISTIQUES



Position bras ajustable

Bras indépendants



Muscles principaux
Deltoides antérieurs

Muscles secondaires
Deltoides latéraux
Triceps

NC24

CURL PUPITRE BICEPS



135 cm
120 x 95 cm
190 kg
60 kg
120 kg

CARACTÉRISTIQUES



Réglage d'amplitude

Poignées multi-positions



Muscles principaux
Biceps

Muscles secondaires
Avant-bras

NC53

TRICEPS DIPS



145 cm
90 x 100 cm
260 kg
80 kg
140 kg

CARACTÉRISTIQUES



Siège réglable en hauteur

Poignées ergonomiques



Muscles principaux
Triceps

Muscles secondaires
Pectoraux
Deltoides antérieurs

NC07

BUTTERFLY



150 cm
115 x 150 cm
270 kg
80 kg
120 kg

CARACTÉRISTIQUES



Débrayage en option

Siège réglable en hauteur



Muscles principaux
Pectoraux

Muscles secondaires
Deltoides antérieurs

NC40

DÉVELOPPÉ HORIZONTAL CONVERGENT



150 cm
110 x 150 cm
250 kg
80 kg
140 kg

CARACTÉRISTIQUES



Position bras ajustables

Siège réglable en hauteur



Muscles principaux
Pectoraux

Muscles secondaires
Deltoides antérieurs
Triceps

NC39

ABDOMINAUX HAUTS



135 cm
136 x 100 cm
190 kg
60 kg
120 kg

CARACTÉRISTIQUES



Réglage d'amplitude

Maintien des lombaires



Muscles principaux
Pectoraux

Muscles secondaires
Deltoides antérieurs

NC43

DÉVELOPPÉ COUCHÉ CONVERGENT



132 cm
120 x 240 cm
260 kg
80 kg
140 kg

CARACTÉRISTIQUES



Position des bras ajustable

Repose-pieds anti-dérapant



Muscles principaux
Pectoraux

Muscles secondaires
Deltoides antérieurs
Triceps

NC59

ROTATION DU TORSE



135 cm
95 x 145 cm
200 kg
60 kg
120 kg

CARACTÉRISTIQUES



Amplitude de rotation réglable

Rotation droite et gauche



Muscles principaux
Obliques

Muscles secondaires
Abdominaux
Dentelle antérieure

NC11 MULTI-HIP



155 cm
95 x 155 cm
250 kg
60 kg
140 kg

CARACTÉRISTIQUES



Appui-jambiers ajustable



Barre de maintien haute



Muscles principaux
- Fessiers
- Abducteurs
- Adducteurs

NC18 ADDUCTEURS



155 cm
80 x 165 cm
200 kg
60 kg
120 kg

CARACTÉRISTIQUES



Réglage d'amplitude



Débrayage en option



Muscles principaux
- Adducteurs

NC17 ABDUCTEURS



155 cm
80 x 165 cm
260 kg
60 kg
120 kg

CARACTÉRISTIQUES



Poignée de maintien



Appui-jambiers pivotant



Muscles principaux
- Abducteurs

NC19 ADDUCTEURS ABDUCTEURS



175 cm
80 x 170 cm
200 kg
60 kg
120 kg

CARACTÉRISTIQUES



Débrayage en option



Appui-jambiers pivotant



Muscles principaux
- Abducteurs
- Adducteurs

NC14 LEG EXTENSION QUADRICEPS



145 cm
135 x 100 cm
240 kg
80 kg
140 kg

CARACTÉRISTIQUES



Dossier réglable en profondeur



Position de départ et appui-jambier réglables



Muscles principaux
- Quadriceps

NC51 QUADRICEPS & ISCHIOS



145 cm
140 x 100 cm
250 kg
60 kg
140 kg

CARACTÉRISTIQUES



Dossier réglable en profondeur



Position de départ et appui-jambier réglables



Muscles principaux
- Quadriceps
- Ischios-jambiers

NC50 LEG CURL ASSIS ISCHIOS



145 cm
150 x 100 cm
252 kg
60 kg
120 kg

CARACTÉRISTIQUES



Dossier réglable en profondeur



Position de départ et appui-jambiers réglables



Muscles principaux
- Ischios-jambiers

NC33 LEG CURL ALLONGÉ ISCHIOS



135 cm
170 x 100 cm
220 kg
60 kg
120 kg

CARACTÉRISTIQUES



Position ventrale sécurisée



Réglage d'amplitude



Muscles principaux
- Ischios-jambiers

NC20

PRESSE HORIZONTALE PLATEAU MOBILE



175 cm
205 x 120 cm
240 kg
140 kg
200 kg

CARACTÉRISTIQUES



Plateau réglable



Débrayage (option)



Muscles principaux
Quadriceps
Fessiers

Muscles secondaires
Ischio-jambiers
Mollets
Adducteurs
Abdominaux

NC26

PRESSE À JAMBES 45°



175 cm
200 x 130 cm
450 kg
140 kg
200 kg

CARACTÉRISTIQUES



Dossier réglable en inclinaison



Épis support de disques Ø 28 mm



Muscles principaux
Quadriceps
Fessiers

Muscles secondaires
Ischio-jambiers
Mollets
Adducteurs
Abdominaux

NC48

PRESSE À SQUAT COUCHÉ MIXTE



175 cm
230 x 115 cm
464 kg
140 kg
200 kg

CARACTÉRISTIQUES



Dossier réglable 0-75°



Appui-pieds & épaules réglables



Muscles principaux
Quadriceps
Fessiers

Muscles secondaires
Ischio-jambiers
Mollets
Adducteurs
Abdominaux

NC25

PRESSE MOLLETS ASSIS



135 cm
135 x 110 cm
230 kg
80 kg
140 kg

CARACTÉRISTIQUES



Appui-jambiers réglable



Débrayage de série



Muscles principaux
Mollets

NC27

POULIE VIS À VIS



220 cm
415 x 80 cm
320 kg
60 kg
120 kg

CARACTÉRISTIQUES



Deux poignées de traction



Poulies pivotantes



Muscle principal
Ensemble du corps

NC34

DOUBLE POULIE VIS À VIS RÉGLABLE



235 cm
190 x 110 cm
450 kg
60 kg
120 kg

CARACTÉRISTIQUES



Poignées de traction



Poulies pivotantes réglables en hauteur



Muscle principal
Ensemble du corps

NC27R

POULIES VIS À VIS RÉGLABLES



230 cm
465 x 80 cm
320 kg
60 kg
120 kg

CARACTÉRISTIQUES



Deux poignées de traction



Poulies pivotantes réglables en hauteur



Muscle principal
Ensemble du corps

NC35

POULIES RÉGLABLES



216 cm
120 x 90 cm
190 kg
80 kg
120 kg

CARACTÉRISTIQUES



Poulie pivotante



Poulie réglable en hauteur



Muscles principaux
Ensemble du corps

TXCTIR_NC

STATION MULTI-POSTES



*** 220 x 280 cm 230 cm 800 kg

CARACTÉRISTIQUES



4 différents postes de tirage



4 personnes en simultané

LISTE DES POSTES



Tirage horizontal



Poulies réglables



Tirage vertical



Poulies haute & basse



TXCTIR + 27R

STATION MULTI-POSTES
+ POULIES VIS A VIS REGLABLES



*** 560 x 280 cm 230 cm 1000 kg

CARACTÉRISTIQUES



5 différents postes de tirage



5 personnes en simultané

LISTE DES POSTES



Tirage horizontal



2 Poulies réglables



Tirage vertical



Poulies haute & basse



SST12_TC

MULTI-STATION



135 cm 230 kg
*** 200 x 135 cm 60 kg 100 kg

CARACTÉRISTIQUES



Travail des membres supérieurs



Travail des membres inférieurs



Muscle principaux
Ensemble du corps

Exemple de configuration Star4



*** 270 x 330 cm 230 cm 1200 kg

CARACTÉRISTIQUES



4 postes différents haut & bas du corps



4 personnes en simultané

LISTE DES POSTES



Presse à 45°



Poulies réglables



Tirage vertical



Butterfly



SST4_NC

CRÉEZ VOTRE PROPRE TOUR STAR4



OPTIONS DISPONIBLES



Raccordement avec poulies vis à vis réglables



Raccordement avec autre station STAR4

Créez votre propre tour STAR4 (SST4) en choisissant 4 postes parmi l'ensemble des machines de la gamme TANNAC.
Plus de 20 postes différents peuvent être arrimés à la tour principale.

Fabriqué en France

BANCS

Simples et efficaces



RÉGLAGES

De nombreux réglages sont disponibles sur nos gammes de banc fitness, pour un confort et une ergonomie optimale pendant la phase d'entraînement.

RANGEMENT

La plupart de nos bancs sont équipés d'épis de stockage des poids (Ø28 en standard ou Ø51cm en option), pour une optimisation de l'espace de votre centre d'entraînement.

SÉCURITÉ

Tous nos bancs et rangements répondent aux normes internationales en matières de sécurité.

BC33

BANC DÉVELOPPÉ INCLINÉ OLYMPIQUE



*** 160 x 202 cm 185 cm

CARACTÉRISTIQUES

- Siège réglable en hauteur
- Supports de barres 3 hauteurs adaptés aux barres olympiques
- 4 épis repose disques Ø28mm
- Repose disques olympiques Ø51mm

BC04

BANC PLAT SUPPORT JAMBES



*** 195 x 153 cm 137 cm

CARACTÉRISTIQUES

- Supports de barres 3 hauteurs adaptés aux barres olympiques
- 4 épis repose disques Ø28mm
- Repose disques olympiques Ø51mm

BC19

BANC À BICEPS



*** 70 x 120 cm 102 cm

CARACTÉRISTIQUES

- Siège réglable en hauteur
- Repose barre intégré

BC23

PLANCHE ABDOMINALE ANATOMIQUE



*** 142 x 70 cm 83 cm

CARACTÉRISTIQUES

- Inclinaison réglable
- Réglages verrouillables

BC34

BANC DÉVELOPPÉ ASSIS OLYMPIQUE



*** 160 x 104 cm 185 cm

CARACTÉRISTIQUES

- Supports de barres 3 hauteurs adaptés aux barres olympiques
- 4 épis repose disques Ø28mm
- Repose disques olympiques Ø51mm

BC61

BANC DÉVELOPPÉ DÉCLINABLE OLYMPIQUE



*** 160 x 190 cm 160 cm

CARACTÉRISTIQUES

- Inclinaison réglable adaptée aux barres olympiques
- 4 épis repose disques Ø28mm
- Repose disques olympiques Ø51mm

BC13

PLANCHE ABDOMINALE PLATE



*** 162 x 70 cm 130cm

CARACTÉRISTIQUES

- Inclinable jusqu'à 35°
- Maintien des pieds réglable
- Réglages verrouillables

BC25

BANC À LOMBAIRES RÉGLABLE



*** 155 x 70 cm 124 cm

CARACTÉRISTIQUES

- Repose-jambes ajustable
- Siège inclinable
- Réglages verrouillables

BC05 BANC INCLINABLE



*** 70 x 128 cm 119 cm

CARACTÉRISTIQUES

- Dossier inclinable 0 à 80°
- Assise inclinable 0 à 35°
- Roulettes de déplacement
- Poignées de manipulation

BC20 BANC PLAT



*** 119 x 44 cm 44 cm

CARACTÉRISTIQUES

- Banc multi-exercices
- Hauteur de l'assise 44 cm

BC06 RACK À SQUAT



*** 155 x 149 cm 169 cm

CARACTÉRISTIQUES

- Supports de barres 6 hauteurs adaptés aux barres olympiques
- 4 épis repose disques Ø28 mm
- Option / repose disques olympiques Ø51 mm

BC29 CADRE GUIDE MANUEL



*** 166 x 114 cm 220 cm

CARACTÉRISTIQUES

- Position de la barre réglable 7 positions en hauteur
- 4 épis repose disques Ø28 mm
- Charge maximale 160 kg

BC24 DIPS & BARRE FIXE



*** 133 x 146 cm 223 cm

CARACTÉRISTIQUES

- Repose-pieds antidérapants
- Barre de traction fixe
- Poignées à pompes

BC31 CAGE À SQUAT



*** 119 x 130 cm 212 cm

CARACTÉRISTIQUES

- 2 barres de sécurité réglables
- 6 positions de barre
- Barre de traction

BC30 CADRE GUIDE AVEC CONTREPOIDS



*** 220 x 119 cm 230 cm

CARACTÉRISTIQUES

- Position de la barre réglable
- Butée basse de sécurité
- 4 épis repose disques Ø28 mm
- Charge maximale 200 kg

BC32 MACHINE À RELAXER



*** 90 x 185 cm 214 cm

CARACTÉRISTIQUES

- Réglages verrouillables
- Système anti-basculement
- Stabilité renforcée
- Axe sur palier à roulement à billes

BC09 RATelier REPOSE HALTÈRES



*** 201 x 66 cm 84 cm

CARACTÉRISTIQUES

- 2 niveaux de rangement
- Livré sans haltère

BC09S RATelier REPOSE HALTÈRES AVEC SÉCURITÉ



*** 241 x 66 cm 84 cm

CARACTÉRISTIQUES

- 2 niveaux de rangement
- Option sécurisation des haltères
- Livré sans haltère

BC47 RANGE BARRE HORIZONTAL



*** 120 x 70 cm 132 cm

CARACTÉRISTIQUES

- Peut contenir 6 barres
- Barres Ø28 ou Ø51 mm

BC41 RANGE BARRE VERTICAL



*** 119 x 70 cm 26 cm

CARACTÉRISTIQUES

- Peut contenir 10 barres
- Supports Ø28 mm
- En option supports Ø51 mm

BC10 ÉPIS SUPPORT DISQUES



*** 120 x 70 cm 88 cm

CARACTÉRISTIQUES

- 2 niveaux de rangement
- Livré sans haltère

BC10+ 12 ÉPIS SUPPORT DE DISQUES



*** 114 x 70 cm 140 cm

CARACTÉRISTIQUES

- 2 niveaux de rangement
- Option sécurisation des haltères
- Livré sans haltère

EXEMPLE 1



EXEMPLE 2



VÉLO D'APPARTEMENT AUTO-ALIMENTÉ - TELIS - CARE

Roue d'inertie de 11 kg avec 32 résistances aéromagnétiques pour un pédalage fluide et silencieux.
Pédales lestées pour éviter les accoups.
Système de résistance magnétique fluide et silencieux.
32 niveaux de résistance réglables électroniquement Transmission par courroie à gorge.
Ordinateur avec 6 fonctionnalités pour un suivi précis des performances.
Programmes variés pour rester dynamique et motivé.
Réglage de la selle vertical, horizontal et angulaire pour une posture optimale.
Pédales avec sangles ajustables.
Roulettes pour un déplacement facile.

Fréquence d'utilisation Professionnelle - Jusqu'à 30 heures par semaine

Conforme à la norme EN957

Garantie 5 ans sur le châssis et 2 ans sur les pièces d'usure CARE100



VÉLO AUTO-ALIMENTÉ - PERFORMER LED - CARE

Vélo d'appartement avec structure en acier haute résistance recouverte d'une peinture époxy avec une sous-couche anti-rouille.

Transmission par courroie avec système de tension permanent et résistance par générateur.

Masse d'inertie de 11 kg.

Pédales lestées pour éviter les accoups.

Système de résistance magnétique fluide et silencieux.

Réglages électroniques de la résistance.

Console avec fonctions intégrées et programmes accessibles en quelques secondes.

Programmes d'entraînement variés pour atteindre vos objectifs Vélo ergonomique et confortable, facile à utiliser.

Réglage vertical de la selle pour adopter la meilleure posture

Pédales lestées avec sangles ajustables.

Roulettes pour un déplacement facile.

Stabilisateur de niveau à l'arrière pour une grande stabilité

Fréquence d'utilisation Professionnelle - Plus de 30 heures par semaine.

Conforme à la norme EN957

Garantie 5 ans sur le châssis et 2 ans sur les pièces d'usure CARE110



VÉLO AUTO-ALIMENTÉ - PERFORMER TFT - CARE

Vélo d'appartement avec structure en acier haute résistance recouverte d'une peinture époxy avec une sous-couche anti-rouille Transmission par courroie avec système de tension permanent et résistance par générateur.

Masse d'inertie de 11 kg.

Pédales lestées pour éviter les accoups.

Système de résistance magnétique fluide et silencieux.

Réglages électroniques de la résistance.

Ecran TFT tactile, haut-parleurs intégrés, port USB, et une connexion sans fil pour l'application Kinomap.

Programmes d'entraînement variés pour atteindre vos objectifs.

Vélo ergonomique et confortable, facile à utiliser.

Réglage vertical de la selle pour adopter la meilleure posture

Pédales lestées avec sangles ajustables.

Roulettes pour un déplacement facile.

Stabilisateur de niveau à l'arrière pour une grande stabilité

Fréquence d'utilisation Professionnelle - Plus de 30 heures par semaine.

Conforme à la norme EN957

Garantie 5 ans sur le châssis et 2 ans sur les pièces d'usure CARE120





VÉLO SEMI ALLONGÉ AUTO-ALIMENTÉ - TELIS RS- CARE

Vélo semi-allongé Telis RS Ergomètre générateur connecté Care.

Confortable et adapté à différents profils et objectifs
Roue d'inertie de 11 kg offrant un pédalage fluide grâce à sa résistance électromagnétique.

Pédales lestées pour éviter les accoups.

Système de résistance magnétique fluide et silencieux Transmission par courroie.

Ordinateur avec 6 fonctionnalités pour suivre les performances

Programmes d'entraînement adaptés aux objectifs, incluant un cycle de récupération active (Recovery).

Réglages précis du dossier et du siège pour un confort optimal

Pédales avec sangles ajustables.

Grande ouverture pour un accès facile.

Roulettes pour faciliter le déplacement.

Port USB et support tablette/smartphone.

Fréquence d'utilisation Professionnelle - Plus de 30 heures par semaine.

Conforme à la norme EN957

Garantie 5 ans sur le châssis et 2 ans sur les pièces d'usure CARE200



VÉLO ELLIPTIQUE HELIS AUTO-ALIMENTÉ - CARE

Roue d'inertie lourde pour une amplitude de mouvement optimale.

Pédales antidérapantes pour une meilleure stabilité.

Système de résistance électromagnétique fluide et silencieux.

Console multifonctions avec programmes rapidement accessibles Programmes variés pour atteindre vos objectifs.

Structure en acier haute résistance avec peinture époxy anti-rouille pour une longévité accrue.

Roulettes pour un déplacement facile.

Grande stabilité pendant l'utilisation.

Fonctionnement par auto-alimentation.

Fréquence d'utilisation Professionnelle - Plus de 30 heures par semaine.

Conforme à la norme EN957

Garantie 5 ans sur le châssis et 2 ans sur les pièces d'usure CARE210



VÉLO ELLIPTIQUE HELIS FD AUTO-ALIMENTÉ - CARE

Roue d'inertie de 20 kg pour un grand confort de pédalage et une amplitude de mouvement optimale.

Pédales antidérapantes pour une meilleure stabilité

Système de résistance électromagnétique fluide et silencieux Console multifonctions avec programmes rapidement accessibles.

Programmes variés pour atteindre vos objectifs.

Structure en acier haute résistance avec peinture époxy anti-rouille.

Roulettes pour un déplacement facile.

Poids maximal utilisateur : 150 kg.

Fréquence d'utilisation Professionnelle - Plus de 30 heures par semaine.

Conforme à la norme EN957

Garantie 5 ans sur le châssis et 2 ans sur les pièces d'usure CARE220

TAPIS DE COURSE PROFESSIONNEL - 22KM/H - CARE - ENDURANCE

Structure hautement résistance. Moteur 6 CVP puissant, silencieux.

Compatible ceinture thoracique CARE connect.

Surface de course (L x l) cm : 150x57

Vitesse maximale 22 km/h

Inclinaison maximum : 15%

36 programmes d'entraînements

15 niveaux d'inclinaison motorisée

Capteurs tactiles de pulsation cardiaque

Fréquence d'utilisation Professionnelle - Jusqu'à 30 heures par semaine

Conforme à la norme EN957 classe HA

Garantie 5 ans sur le châssis et 2 ans sur les pièces d'usure CARE300



TAPIS DE COURSE PROFESSIONNEL - 24KM/H - CARE - ZEPHYR

Structure hautement résistance. Moteur 5CVP puissant, silencieux.

Surface de course (L x l) cm : 160x60

Vitesse de 0.8 à 24 km/h.

Inclinaison motorisée 15 niveaux.

Capteurs de pulsation cardiaque. Compatible ceinture thoracique CARE connect.

Vitesse maximale 24km/h

39 programmes d'entraînements

15 niveaux d'inclinaison motorisée

Capteurs tactiles de pulsation cardiaque

Fréquence d'utilisation Professionnelle - Jusqu'à 30 heures par semaine

Conforme à la norme EN957 classe HA

Garantie 5 ans sur le châssis et 2 ans sur les pièces d'usure CARE310



TAPIS DE COURSE INCURVÉ - CARE - CURVE-RUNNER

Grâce à son design incurvé, ce tapis de course favorise un entraînement fractionné efficace et une dépense énergétique accrue par rapport aux modèles classiques. Sa large surface en caoutchouc, dotée d'un excellent amorti, réduit les chocs et protège vos articulations, tout en s'adaptant à tous les types de gabarits.

Améliore la posture du coureur

Compteur LCD pour suivre vos performances

12 programmes d'entraînements

Surface de course 160 x 44 cm

Dimensions montées : 172 x 80 x 170 cm

Fréquence d'utilisation Professionnelle - Plus de 30 heures par semaine

Conforme à la norme EN957

Garantie 5 ans sur le châssis et 2 ans sur les pièces d'usure CARE320



RAMEUR & SKI TRAINER



RAMEUR - CARE - AIR ROWER

Le AIR ROWER a un châssis en acier haute résistance et une poutre d'1m20 en aluminium. Il possède une résistance à air sur 10 niveaux et un ordinateur 9 fonctions.
 Système d'entraînement : Chaîne
 Masse d'inertie : 7kg
 Structure stable grâce à ses stabilisateurs avant/arrière
 Poids maximum utilisateur 150 kg
 Affichage des watts
 Système de freinage à air
 Résistance ajustable sur levier
 Compatible avec l'application KINOMAP
 Dimensions monté (L x l x h) 242*61*102cm
Fréquence d'utilisation Professionnelle - Plus de 30 heures par semaine
Conforme à la norme EN957
Garantie 5 ans sur le châssis et 2 ans sur les pièces d'usure CARE400



RAMEUR AIR-MAG MAGNÉTIQUE - CARE

Ce rameur a un châssis en acier haute résistance et poutre en aluminium.
 Résistance à air et magnétisme à 16 niveaux pour un confort optimal.
 Accompagné de 24 programmes d'entraînement et un ordinateur 8 fonctions.
 Dimensions monté (L x l x h) 218*48*61
 Structure stable et pliable avec poutre en Inox & Acier
 Ecran LCD 8 fonctions
 Masse d'inertie de 8 Kg
 Résistance à réglage manuel sur 16 niveaux
Fréquence d'utilisation Professionnelle - Plus de 30 heures par semaine
Conforme à la norme EN957
Garantie 5 ans sur le châssis et 2 ans sur les pièces d'usure CARE410



SKI TRAINER - CARE

Notre SKI TRAINER reprend le mouvement du ski de fond indoor, conçu pour booster votre cardio, renforcer le haut du corps et améliorer l'endurance. Grâce à son système de résistance à air réglable, il offre un entraînement fluide et progressif, sans impact sur les articulations.
 Dimensions monté (L x l x h) 127*59*217
 10 niveaux de résistance ajustables
 8 fonctions compteur afin de suivre vos performances
 Freinage par air pour un mouvement naturel
 Compatible avec l'application KINOMAP
Fréquence d'utilisation Professionnelle - Plus de 30 heures par semaine
Conforme à la norme EN957
Garantie 5 ans sur le châssis et 2 ans sur les pièces d'usure CARE420

VÉLO DE BIKING - RACER XPR - CARE

Transmission par courroie,
Poids maximum utilisateur 150 kg
Roue d'inertie : 24Kg
Résistance à mâchoire à patins et réglage par molette
Réglage du siège et du guidon
Ecran LCD 6 fonctions
Système de freinage par patins
Réglage de la résistance : Molette
Pédales lestées et sanglées (pédales SPD en option)
Réglage de la selle : Vertical/Horizontal
Dimensions monté (L x l x h) 125 * 53 * 124
Fréquence d'utilisation Professionnelle - Jusqu'à 30 heures par semaine

Conforme à la norme EN957

Garantie 5 ans sur le châssis et 2 ans sur les pièces d'usure
CARE500



VÉLO DE BIKING - CARE - CLUB RACER MAGNÉTIQUE

Transmission par courroie,
Poids maximum utilisateur 150 kg
Roue d'inertie : 24Kg
Résistance à mâchoire à patins et réglage par molette
Réglage du siège et du guidon
Ecran LCD 6 fonctions
Micro réglage de la résistance magnétique avec système d'arrêt d'urgence
Réglage de la résistance : Molette
Réglage de la selle : Vertical/Horizontal/Angle
Pédales lestées et sanglées (pédales SPD en option)
Dimensions monté (L x l x h) 144*62*133
Fréquence d'utilisation Professionnelle - Jusqu'à 30 heures par semaine

Conforme à la norme EN957

Garantie 5 ans sur le châssis et 2 ans sur les pièces d'usure
CARE510



VÉLO DE BIKING - CARE - COMPETITOR - MAGNÉTIQUE

Transmission par pignon fixe,
Poids maximum utilisateur 180 kg
Roue d'inertie : 15Kg
Résistance à mâchoire à patins et réglage par molette
Réglage du siège et du guidon
Ecran LCD 8 fonctions
Micro réglage de la résistance magnétique avec système d'arrêt d'urgence
Réglage de la résistance : Molette
Réglage de la selle : Vertical/Horizontal/Angle
Pédales lestées et sanglées (pédales SPD en option)
Dimensions monté (L x l x h) 108*58*141
Fréquence d'utilisation Professionnelle - Jusqu'à 30 heures par semaine

Conforme à la norme EN957

Garantie 5 ans sur le châssis et 2 ans sur les pièces d'usure
CARE520



AGRÈS EXTERIEUR

NORMES, CONFORMITÉ & SÉCURITÉ

La sécurité des pratiquants est notre priorité. C'est pourquoi nos équipements vous offrent le plus haut niveau de sécurité du marché français depuis toujours selon les exigences des normes et qualifications suivantes :

Norme française XP S52-904

Norme européenne EN 16630 : 2015

Test allemand TÜV PPP55012

Certification Qualisport



SÉCURITÉ OPTIMALE

Nous avons conçu des butées progressives, inaccessibles et amortissantes pour garantir la sécurité de tous et le confort de pratique. Ainsi, nos agrès répondent aux exigences du marché et sont contrôlés afin qu'aucun coincement de doigt ou de tête ne soit possible.

OPTIMISATION, QUALITÉ & DURABILITÉ

Les appareils ont pour vocation de résister à un usage intensif en extérieur. Nos agrès sont régulièrement passés au crible du contrôle de

qualité (tests ISO 9227 sur traitement anticorrosion en cabine brouillard salin par exemple).

Ainsi, toutes les pièces sont traitées contre la corrosion par galvanisation ou métallisation, primaire epoxy systématique avant application de peinture thermolaquée.

Nos agrès sont conçus pour durer sans devoir remplacer régulièrement des composants trop fragiles (plastique, béton...). C'est pourquoi nos assises et cale-pieds sont également fabriqués en acier galvanisé et thermolaqué.

Leur surface est ondulée et adaptée pour éviter les glissements et évacuer l'eau de pluie.



POSE DE NOS AGRÈS

Nos appareils sont fixés par scellement sur un socle en béton, offrant une installation simple avec une finition irréprochable. Elle peut être réalisée en interne par vos services techniques, sans compromettre nos garanties.

Nos kits permettent l'interchangeabilité des équipements, assurant une flexibilité et une adaptation continue aux besoins des utilisateurs.

CHOISIR LE BON SOL

Afin de garantir stabilité et sécurité, la norme européenne préconise une finition de sol pour votre installation sportive de plein air selon les hauteurs de chute inhérentes à vos agrès. **En cas de besoin contactez notre commercial : cf page 5.**



SOL NATUREL



COPEAUX DE BOIS




SOL SOUPLE




GRAVIER



SABLE



ENROBÉ



BÉTON




GAZON SYNTHÉTIQUE



DALLE AMORTISSANTE



DALLE PROPRETÉ



DALLE ALVÉOLÉE



STABILISÉ

FITNESS



Conçue pour l'entraînement au poids de corps, la gamme fitness propose des équipements ludiques, simples d'utilisation et sans réglage, accessibles à tous les niveaux. Pensée pour une pratique agréable et inclusive, cette gamme s'intègre parfaitement dans tout espace sportif destiné à un large public, grâce à des exercices doux et universels. Retrouvez-y des incontournables comme le push pull, l'elliptique, l'abdo lombaires ou encore le rameur...

Le plus : Une gamme très variée, ludique et intergénérationnelle.

VÉLO ELLIPTIQUE

Difficulté	Surface	Utilisat.
...	15 m ²	1

Renforcement musculaire

Fessiers Cuisses Bras



Incontournable



RAMEUR

Difficulté	Surface	Utilisat.
...	18 m ²	1

Cardio

Cuisses Dos Bras



Incontournable

ABDO LOMBAIRES

Difficulté	Surface	Utilisat.
...	16 m ²	2

Renforcement musculaire

Abdominaux Lombaires



Incontournable



MARCHEUR DOUBLE

Difficulté	Surface	Utilisat.
.	20 m ²	2

Cardio

Mollets Fessiers Cuisses



Incontournable



PUSH PULL

Difficulté	Surface	Utilisat.
...	20 m ²	2

Renforcement musculaire

Pectoraux Dos Bras



Incontournable



SQUAT MACHINE

Difficulté	Surface	Utilisat.
...	20 m ²	2

Renforcement musculaire

Fessiers Cuisses Mollets



Incontournable



GAMME PISTON

PISTON



Notre gamme d'agrs Piston offre une solution d'entraînement extérieur avec une résistance réglable sur 8 niveaux. Véritables agrs d'entraînement professionnel à installer en extérieur, ces équipements sont destinés aux sportifs exigeants qu'ils soient débutants ou très expérimentés.

Grâce à un piston en inox résistant à l'oxydation, conçu pour une utilisation intensive en extérieur, les équipements sont dotés d'une molette de réglage permettant de choisir le niveau de difficulté souhaité, de 1 à 8.

Le plus : Grâce à la double potence, concevez des agrs à double équipement pour optimiser la diversité d'exercices en une petite surface.

STEPPER DIPS



Difficulté	Surface	Utilisat.
●●●●	16 m ²	1

Force : 17 à 60 kg

Triceps Épaules Pectoraux Jambes



DELT PRESS



Difficulté	Surface	Utilisat.
●●●●	18 m ²	1

Force : 17 à 60 kg

Triceps Épaules



CHEST PRESS



Difficulté	Surface	Utilisat.
●●●●	20 m ²	1

Force : 18 à 60 kg

Triceps Épaules Pectoraux



Incontournable

LEG PRESS



Difficulté	Surface	Utilisat.
●●●●	16 m ²	1

Force : 39 à 113 kg

Mollets Fessiers Cuisses



MULTI PRESS



Difficulté	Surface	Utilisat.
●●●●	16 m ²	1

Force : 18 à 60 kg

Triceps Épaules Pectoraux



Incontournable

RAMEUR PISTON



Difficulté	Surface	Utilisat.
●●●●	18 m ²	1

Force : 18 à 60 kg

Triceps Épaules Pectoraux



R-PRO



La gamme R-pro dispose de machines réglables, 100% autonomes en énergie grâce à l'inertie du mouvement ou à des panneaux solaires.

Elle offre une expérience d'entraînement optimale grâce à la résistance magnétique réglable, l'ergonomie adaptée (selles réglables, écrans pivotants...), et les fonctionnalités connectées de suivi et de partage. Les écrans LCD couleurs disposent de 4 programmes d'entraînement. Ils permettent un suivi de la séance en indiquant vitesse, durée, distance, temps et calories brûlées. La connectivité Bluetooth permet d'utiliser les applications de course et de défier vos proches.

Le plus : Des écrans tactiles LCD intégrés et une recharge smartphone grâce à l'inertie du mouvement pour des agrès connectés !



DIPS MACHINE R-PRO

Difficulté	Surface	Utilisat.
★★★★	19 m ²	1

Renforcement musculaire, force

Pectoraux Triceps



CHEST PRESS R-PRO

Difficulté	Surface	Utilisat.
★★★★	21 m ²	1

Renforcement musculaire, force

Pectoraux Triceps Épaules



MULTI PRESS R-PRO

Difficulté	Surface	Utilisat.
★★★★	19 m ²	1

Renforcement musculaire, force

Pectoraux Triceps



Prix Inosport 2024



VÉLO R-PRO

Option : selle ergonomique

Difficulté	Surface	Utilisat.
★★	14 m ²	1

Cardio

Cuisses Mollets Fessiers



Incontournable



FREETNESS POURSUITE

Difficulté	Surface	Utilisat.
★★★★	22 m ²	2

Cardio

Cuisses Mollets Fessiers



Exclusivité Freetness



ELLIPTIQUE POURSUITE

Difficulté	Surface	Utilisat.
★★★	22 m ²	2

Cardio

Jambes Haut du corps Fessiers



Nouveauté

Exclusivité Freetness



GAMME TRAINING

TRAINING



Cette gamme innovante allie technologie de pointe, autonomie énergétique et expérience utilisateur comparable à celle des salles de sport : mêmes sensations, mêmes précisions, mêmes exigences. Un confort d'usage optimal adapté à une utilisation intensive, pour un entraînement fluide, silencieux et sans à-coups. Technologie électromagnétique autonome : l'énergie nécessaire est générée par l'utilisateur lui-même, pour une installation simplifiée et écoresponsable.

Le plus : Chaque appareil permet d'ajuster l'intensité de l'effort en toute autonomie à l'aide d'une molette simple et intuitive, offrant 10 niveaux de résistance progressive.



VÉLO TRAINING

Option : selle ergonomique

Difficulté	Surface	Utilisat.
••	14 m ²	1

Cardio

Cuisses Mollets Fessiers



Nouveauté



ELLIPTIQUE TRAINING

Difficulté	Surface	Utilisat.
•••	17 m ²	1

Cardio

Cuisses Mollets Fessiers



Nouveauté



HANDBIKE TRAINING

Difficulté	Surface	Utilisat.
••	14 m ²	1

Cardio

Dos Bras



Nouveauté



HACK SQUAT TRAINING

Difficulté	Surface	Utilisat.
•••••	19 m ²	1

Renforcement musculaire, force

Cuisses Mollets Fessiers



Nouveauté



DIPS MACHINE TRAINING

Difficulté	Surface	Utilisat.
•••••	19 m ²	1

Renforcement musculaire, force

Pectoraux Triceps



Nouveauté



MULTI PRESS TRAINING

Difficulté	Surface	Utilisat.
•••••	19 m ²	1

Renforcement musculaire, force

Pectoraux Triceps Dos



Nouveauté



DELT PRESS TRAINING

Difficulté	Surface	Utilisat.
•••••	19 m ²	1

Renforcement musculaire, force

Épaules Biceps



Nouveauté



SEMI ALLONGÉ TRAINING

Difficulté	Surface	Utilisat.
••	16 m ²	1

Cardio

Cuisses Mollets Fessiers



Nouveauté



CHEST PRESS TRAINING

Difficulté	Surface	Utilisat.
•••••	21 m ²	1

Renforcement musculaire, force

Pectoraux Triceps



Nouveauté

STREET WORKOUT



Discipline hybride entre gymnastique et musculation, le street workout séduit par son accessibilité et son esprit convivial, où débutants et confirmés partagent la même passion dans un climat d'entraide. Nous proposons aussi bien des équipements individuels que des stations de différentes tailles, adaptées à tous les styles d'entraînement : du set & rep au freestyle. Vous y retrouverez les incontournables des pratiquants, tels que la barre fixe, les dips ou encore les parallettes.

Le plus : Concevez vos stations sur mesure grâce à une modularité infinie de nos équipements



CROSS TRAINING V2

Difficulté	Surface	Utilisat.	HCL
●●●●	63 m ²	10	2,4 m

Force, renforcement musculaire

Corps complet



Incontournable



PONT DE SINGE PMR

Difficulté	Surface	Utilisat.	HCL
●●●	24 m ²	1	2,1 m

Force, renforcement musculaire

Haut du corps



COMPACT TRAINING

Difficulté	Surface	Utilisat.	HCL
●●	40 m ²	8	2 m

Force, renforcement musculaire

Corps complet



Incontournable



BARRE FIXE

Variante : Barre fixe double ou triple

Difficulté	Surface	Utilisat.	HCL
●●●●	15 m ²	1	2,2 m

Force, renforcement musculaire

Dos Bras Épaules Abdominaux



Incontournable

SPOT 4

Difficulté	Surface	Utilisat.	HCL
●●●●●	104 m ²	14	2,2 m

Force, renforcement musculaire

Corps complet



ABDO INCLINÉ

Difficulté	Surface	Utilisat.	HCL
●●●	11 m ²	1	0,6 m

Force, renforcement musculaire

Abdominaux



Incontournable

STATION COMBO

STATIONS COMBO



La gamme Combo permet de concevoir un espace d'entraînement complet et adapté à tout public, en combinant différents équipements. Idéale pour adapter un espace sportif sur un terrain étroit ! Choisissez vos agrès et créez un espace d'entraînement unique et personnalisé pour tous vos futurs utilisateurs, ou choisissez l'une des nombreuses stations déjà composées, proposées par nos soins.
Le plus : Configurez votre propre station sportive parmi plusieurs centaines de possibilités grâce à nos systèmes de bagues et poteaux modulables.

SC 5-1



Difficulté	Surface	Utilisat.	HCL
●●●	73 m ²	10	2 m

Renforcement musculaire, force

Corps complet



SC 4-1



Difficulté	Surface	Utilisat.	HCL
●●●	50 m ²	5	2 m

Renforcement musculaire, force

Corps complet



SC 3-10



Difficulté	Surface	Utilisat.	HCL
●●●●	28 m ²	6	2 m

Renforcement musculaire, force

Corps complet



Incontournable

PORTIQUE TRX PUSH PULL



Difficulté	Surface	Utilisat.	HCL
●●●	34 m ²	5	0,55 m

Renforcement musculaire, force

Corps complet



SC 3-9



Difficulté	Surface	Utilisat.	HCL
●●●●	28 m ²	5	2 m

Renforcement musculaire, force

Corps complet



SC 3-4



Difficulté	Surface	Utilisat.	HCL
●●●●	29 m ²	5	2 m

Renforcement musculaire, force

Corps complet



PARCOURS SANTÉ



Offrez à vos utilisateurs une promenade sportive, rythmée par différentes stations d'exercices physiques, pour une expérience d'entraînement variée et ludique en extérieur. Combinez différents types d'équipements sportifs accessibles à tous dans un environnement agréable et ludique pour un entraînement outdoor complet.

En personnalisant votre parcours vous-même, vous pouvez adapter le parcours aux besoins des utilisateurs et à l'environnement local. Il est également possible de créer votre propre panneau personnalisé pour guider les utilisateurs sur ce parcours.

Le plus : Concevez un parcours regroupant à la fois exercices d'échauffement, de coordination, d'équilibre, de renforcement musculaire et d'étirements

SOUCOUPES D'ÉQUILIBRE



Difficulté	Surface	Utilisat.
...	33 m ²	1

Coordination, agilité

Mollets

Cuisses



DIPS



Difficulté	Surface	Utilisat.
...	19 m ²	1

Renforcement musculaire

Pectoraux

Triceps

Épaules



POUTRE 2M

Variante : Ronde, étroite, inclinée



Difficulté	Surface	Utilisat.
...	16 m ²	1

Coordination, agilité

Mollets

Cuisses



DÔME D'ESCALADE



Difficulté	Surface	Utilisat.
...	28 m ²	1

Coordination, agilité

Corps complet



CHAISE ROMAINE



Difficulté	Surface	Utilisat.
...	20 m ²	2

Renforcement musculaire

Abdominaux

Bras

Pectoraux



ESPALIER



Difficulté	Surface	Utilisat.
.	15 m ²	1

Détente, stretch

Corps complet



CHALLENGE NINJA

CHALLENGE NINJA



Alliez sport et divertissement avec le Challenge Ninja, une animation idéale pour dynamiser votre commune ou votre camping toute l'année ! Ce parcours unique met à l'épreuve rapidité, coordination et force, et permet à chacun de défier ses proches... mais aussi tous les ninjas de France.

La compétition est simple, gratuite et accessible : grâce à notre application, le compétiteur filme sa performance via son smartphone. La vidéo est ensuite validée par nos équipes avant d'être publiée sur l'app. Son meilleur temps entre alors dans le classement national, intégré à une compétition digitale permanente. Où qu'il soit installé, le parcours reste identique, avec les mêmes agrès positionnés à distance égale, garantissant une équité parfaite entre tous les compétiteurs.

Le plus : Chaque participant peut tenter sa chance autant de fois qu'il le souhaite.



**VOS USAGERS
RELÈVERONT-
ILS LE DÉFI
FACE À TOUS
LES NINJAS DE
FRANCE ?**

Download on
Google Play

GET IT ON
App Store



PARCOURS - Challenge ninja

PLATEAU NINJA

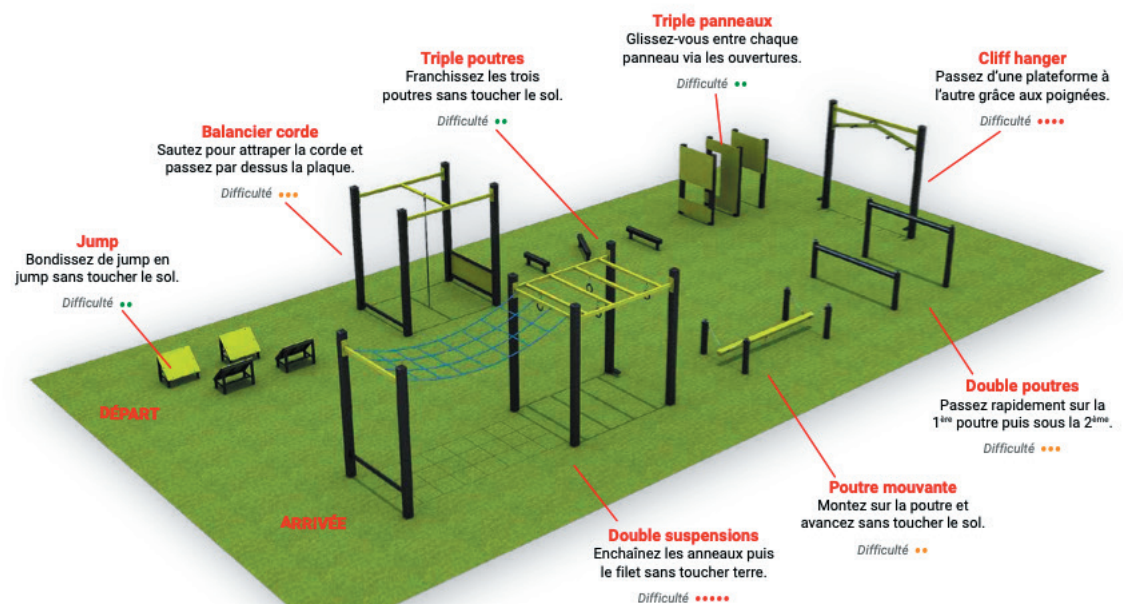
Difficulté	Surface	Utilisat.
★★★★	209 m²	1

Coordination, agilité, cardio

Corps complet



Exclusivité Freetness





AUTRES ÉQUIPEMENTS D'ACTIVITÉ



TRIBUNES



TRIBUNE MOBILE

Tribune mobile en acier plastifié blanc de 40x40mm.

Matériau : Acier

Type de profil : Carré

Dimension du profil : 40x40mm

Hauteur : 0.96m


Longueur : 2.0m

Profondeur : 1.1m

Poids : 68kg

Couleur : Plastifié blanc

Types de Tribunes	Références	Capacités	Escaliers (2 personnes)	Garde-corps (la paire)
2 rangs	Réf : S35620	8 personnes	Réf : S35621	
3 rangs	Réf : S35630	12 personnes	Réf : S35631	Réf : S356232
4 rangs	Réf : S35640	16 personnes	Réf : S35641	Réf : S356242



TRIBUNE EMBOITABLE

Lisses et dossiers en aluminium 80x20mm plastifié bleu. Le plancher est en bois antidérapant.

Les modules sont composés de 4 tribunes, 1 escalier et 2 garde-corps.


Lorsqu'elles ne sont pas utilisées, les tribunes peuvent être basculées sur leurs roues pivotantes de transport pour faciliter leur déplacement.

Munies de 4 roues frein pivotantes afin de faciliter leur déplacement.

Nos escaliers ont une largeur d'1.2m permettant le passage de deux rangées de spectateurs, respectant ainsi les prescriptions données dans la norme NF EN 13200-1 et EN13200-7

Notre conception permet de les imbriquer les uns dans les autres pour optimiser leur rangement.

Cette gamme existe en version outdoor avec une structure en acier galvanisé plastifié gris.



Munies de 4 roues pivotantes (dont deux freinées) afin de faciliter le déplacement.



Design emboîtable pour optimiser le stockage.



Plancher en bois anti-dérapant

Réf : S35520	Tribune 2 rangs	Capacité : 32 personnes	Sans garde-corps.	La tribune
Réf : S35530	Tribune 3 rangs	Capacité : 47 personnes	Avec garde-corps.	La tribune
Réf : S35540	Tribune 4 rangs	Capacité : 62 personnes	Avec garde-corps	La tribune



SEPARATIONS DE GYMNASE - PROTECTIONS

CLOISONS MOBILES

Cloisons mobiles 4.0m x 2.5m, fabriquées en profil acier 30x30 plastifié blanc avec bâche PVC.
Idéal pour gymnases et halls sportifs pour délimiter des zones d'entraînement ou pour des événements

Réf : S28205	Modèle standard non-pliable	Bâche PVC		L'unité
Réf : S28205-M2	Modèle standard non-pliable	Bâche PVC classée au feu M2		L'unité
Réf : S28211	Modèle repliable	Bâche PVC	Muni de charnières à mi-hauteur, permettant de plier la structure facilitant son rangement. 2 Roues frein pour immobiliser la structure en place.	L'unité
Réf : S28211-M2	Modèle repliable	Bâche PVC classée au feu M2		L'unité



FILETS DE SEPARATION GYMNASE

En utilisant un filet seul ou combiné avec une bâche, un filet à micro-maillles, ou une toile tissée, le rideau de séparation permet de diviser l'espace pour mener différentes activités dans une même salle sans interférences.

Il est également possible de créer un rideau plein sur toute la hauteur.

La section supérieure en filet arrête les ballons, volants ou autres objets tout en laissant circuler l'air et la lumière.

La section pleine en bas offre une isolation visuelle des activités de l'autre côté, garantissant une tranquillité.

Ce type de rideau est particulièrement efficace pour protéger l'espace devant un mur d'escalade, assurant la sécurité des grimpeurs et de leurs partenaires au sol.

Ces filets sont généralement montés sur des rails pour une utilisation facile : ils s'ouvrent, se ferment et se rangent rapidement.

Réalisation sur mesure selon votre charpente et votre gymnase.

Nous contacter pour le déplacement d'un de nos commerciaux cf page 5

PROTECTIONS



FILETS DE PROTECTION

Fixés entre des câbles, nos filets sont installés sous la surface ou l'équipement à protéger.

En absorbant les impacts des ballons, ces filets protègent efficacement vos dalles de faux-plafond, radiateurs et luminaires, réduisant ainsi le besoin de réparations liées aux dégâts causés par les balles.

Que ce soit pour un gymnase, une patinoire, une piscine ou un terrain de Five, nous nous adaptons à toutes les structures et pouvons concevoir un filet sur mesure pour votre espace.

Nous prenons également en compte l'accès à vos radiateurs et luminaires pour faciliter les interventions de maintenance, comme le remplacement des ampoules ou des néons.

Réalisation sur mesure selon votre bâtiment.

Nous contacter pour le déplacement d'un de nos commerciaux cf page 5.



PROTECTION POTEAUX SUR MESURE

Nous offrons des solutions pour protéger tout élément saillant ou dangereux dans vos Établissements Recevant du Public (ERP). Qu'il s'agisse de piliers rectangulaires, cylindriques, IPN, angles de murs, garde-corps ou même de piliers spécifiques, nos protections sont conçues pour répondre à tous vos besoins, assurant ainsi la sécurité de vos installations.

Pour choisir la meilleure protection adaptée à vos besoins et garantir une sécurité optimale, il est essentiel de se poser les bonnes questions :

Quelle est la forme de votre poteau et la zone à protéger ?

Nos protections sont disponibles en plusieurs formes pour s'adapter parfaitement à votre support. Les formes couramment proposées incluent le U, le L, le rectangle/carré, le cylindre, et le rectangle adapté aux poteaux en IPN.

Quelle hauteur faut-il protéger ?

Le choix de la hauteur de la protection pour vos poteaux ou piliers dépendra du type de public que vous recevez. Pour une crèche, une école maternelle ou primaire, nous recommandons des protections d'une hauteur de 150 cm. Si vous recevez des adolescents ou des adultes, il est préférable d'opter pour des protections de 200 cm de hauteur.

Quelle épaisseur de mousse faut-il choisir ?

L'épaisseur de la mousse dans la protection influence le degré d'amortissement. Plus la mousse est épaisse, plus l'absorption des chocs sera efficace. Nous proposons des épaisseurs de 5 cm (adaptées aux écoles), 10 cm (pour les gymnases) et 15 cm (pour les gymnases situés à proximité des terrains).

Réalisation sur mesure selon le support à protéger.

Nous contacter pour le déplacement d'un de nos commerciaux cf page 5.



Réf : VSREP1-B	Banc simple	Fixation mur et sol	Tous types supports	Le ml
Réf : VSREP3-B	Banc mural avec dossier.	Fixation mur et sol	Tous types supports	Le ml
Réf : VSREP5-B	Banc mural avec dossier et porte-patères	Fixation mur et sol	Tous types supports	Le ml
Réf : VSREP7-B	Banc mural avec dossier, porte-patères et porte paquets	Fixation mur et sol	Tous types supports	Le ml
Réf : VSREP11	Table d'habillage PMR	Fixation au sol		Le ml

Réalisation sur mesure selon votre vestiaire.
Nous contacter pour le déplacement d'un de nos commerciaux cf page 5.



Réf : VSREP4	Banc central double avec dossier	Fixation au sol.	Attention pose impossible sur sol chauffant	Le ml
Réf : VSREP6	Banc central double. Avec dossier et porte-patères	Fixation au sol.	Attention pose impossible sur sol chauffant	Le ml
Réf : VSREP8	Banc central double. Avec dossier, porte-patères et porte paquets	Fixation au sol.	Attention pose impossible sur sol chauffant	Le ml

BANCS VESTIAIRES

NOS VESTIAIRES

Structure en tube acier 35 x 35 mm, plastifié blanc

Assise en profilé aluminium renforcé 120 x 30 mm, plastifié gris RAL 7016 Embouts en PVC à ailettes sur toutes les extrémités des sections

Dossier et porte-patères en profilé aluminium renforcé 80 x 20 mm, plastifié gris RAL 7016

Patère en PVC à visser.

Hauteur assise : 430 mm

Hauteur totale : 1470 mm

Profondeur assise : 260 mm

Profondeur totale : 400 mm

Longueur standard : 2m (possibilité de sur mesure)

+ Produits :

Patère en PVC renforcé avec 2 fixations.


Les lisses sont fixées à la structure grâce à des éclisses placées dans le rail interne afin de ne pas avoir de vis apparentes.

Une ouverture sur le devant du tube permet un accès de la tête de la perceuse au trou de fixation.

Nos structures peuvent être modifiées sur demande afin de s'adapter aux plinthes existantes.



Réf : VSREP10	Lisse porte-patères	Fixation au mur ou sur consoles		Le ml
Réf : VSREP9	Porte paquets mural	Fixation au mur		Le ml



Réf : VSREP1	Banc simple mural	Fixation murale	Support renforcé (béton, parpaing plein)	Le ml
Réf : VSREP3	Banc mural. Avec dossier.	Fixation murale	Support renforcé (béton, parpaing plein)	Le ml
Réf : VSREP5	Banc mural. Avec dossier et porte-patères	Fixation murale	Support renforcé (béton, parpaing plein)	Le ml
Réf : VSREP7	Banc mural avec dossier, porte-patères et porte paquets	Fixation murale	Support renforcé (béton, parpaing plein)	Le ml

Réalisation sur mesure selon votre vestiaire.
Nous contacter pour le déplacement d'un de nos commerciaux cf page 5.



ENLIO400

ENLIO500

ENLIO600 & ENLIO700



1107

NOS DALLES CLIPSABLES ENLIO

Enlio Sports est une entreprise spécialisée dans la conception de revêtements sportifs haute performance, aussi bien pour les surfaces intérieures (revêtements de sol en vinyle) que pour les installations extérieures (dalles clipsables mobiles).

Après 15 années de développement ciblé, les solutions Enlio sont désormais utilisées dans plus de 100 pays à travers le monde, y compris lors des plus grandes compétitions internationales de basket-ball, volley-ball, handball, badminton, tennis de table, tennis et futsal.

Les produits Enlio sont approuvés par les fédérations FIBA, FIBA3x3, IHF, ITF, BWF, ITTF, etc. et sont également conformes à la norme CE.



DALLE CLIPSABLE CHAMPION

Dalle clipsable Champion. **Approuvé par la FIBA et la FIBA 3X3.**

Ces dalles offrent d'excellentes performances en matière d'absorption des chocs, de rebond de la balle et de résistance au glissement. Des bordures et des angles de finitions, sont disponibles.




Couleurs disponibles

Noir, Gris clair, Gris foncé, Rouge, Vert, Bleu.

Logos et marquages offerts pour la commande d'un terrain complet.

Dimensions d'une dalle : 25 x 25 x 2cm

ENLIO100



DALLE CLIPSABLE IMPACT III

Dalle clipsable Impact III

Sol sportif haut de gamme en caoutchouc pour les terrains de sport extérieurs y compris le basket-ball, etc.

Le matériau de cette série de dalles est respectueux de l'environnement, élastique et flexible, et présente une excellente absorption des chocs et des performances sportives.

Des bordures et des angles de finitions, sont disponibles.



Couleurs disponibles

Noir, Gris clair, Gris foncé, Rouge, Vert, Bleu, Orange, Jaune.

Logos et marquages offerts pour la commande d'un terrain complet.

Dimensions d'une dalle : 30,1 x 30,1 x 1,6cm

ENLIO200



DALLE CLIPSABLE MOTIONCORE

Dalle clipsable MotionCore

Sol sportif en polypropylène 100% recyclé pour les terrains de sport ex

Ces dalles sont utilisées pour : les terrains de basket, les courts de tennis, les patinoires de hockey sur roulettes et bien d'autres terrains de sport extérieurs.

La surface possède une finition mate, non réfléchissante et non éblouissante pour assurer la sécurité des utilisateurs. Le fond de la dalle, avec des tampons en caoutchouc, fournira une excellente absorption des chocs.

Des bordures et des angles de finitions, sont disponibles.

Couleurs disponibles

Noir, Gris clair, Gris foncé, Rouge, Vert, Bleu.

Logos et marquages offerts pour la commande d'un terrain complet.

Dimensions d'une dalle : 34 x 34 x 1,55cm III

ENLIO300


DALLE IMPACT DIMENSIONS : 100 X 100CM

Dalle Impact Dimensions : 100 x 100cm
 Revêtements de sol pour salles de cross training, haltérophilie et extérieur (ces dalles possèdent des tampons de 15mm d'épaisseur permettant à l'eau de pluie de s'évacuer plus facilement.)
 Poids : 20 kg
 Densité : 1000kg/m3 (Haute Densité)
 Composition : Caoutchouc SBR Recyclé
 Classement au feu : Efl
 Épaisseur : 30 ou 42mm.
 Coloris noir
 L'unité.
MU400SS



DALLE IMPACT DFL-S1

Dimensions : 100 x 100cm
 Revêtements de sol pour salles de cross training, haltérophilie et extérieur (ces dalles possèdent des tampons de 15mm d'épaisseur permettant à l'eau de pluie de s'évacuer plus facilement.)
 Poids : 20 kg
 Densité : 900kg/m3
 Composition : Caoutchouc SBR Recyclé
 Classement au feu : Dfl-S1
 Conforme à la norme EN 13501-1 A1 : 2009.
 Épaisseur : 25 ou 30mm.
 Coloris noir
 L'unité.
MU500SS






MU400SS	Dalle POWER FLOOR	100x100cm	Épaisseur 30mm	L'unité
		100x100cm	Épaisseur 42mm	L'unité
MU500SS	Dalle POWER FLOOR Dfl-S1	100x100cm	Épaisseur 25mm	L'unité
		100x100cm	Épaisseur 30mm	L'unité

PISTE GAZON ARTIFICIEL

PISTE EN GAZON CURLED (POILS COURTS)


La surface Curled, grâce à son poil court et compact, offre un grand confort lors de l'utilisation et garantit une haute résistance à l'usure.
 Les fibres utilisées pour la fabrication des pistes ont une grande résistance aux UV, ce qui permet de les utiliser également en extérieur.
 Épaisseur : 15mm
 Densité : 63000 points/m2
 Couleurs disponibles : Vert, sur demande : Bleu, Rouge Brique et Gris Anthracite)
 Longueurs : 10m, 15m et 20m
 Largeur : 1 ou 2m
 Création sur mesure possible : 120 à 180 jours
 L'unité.






DALLE TRAINING NOIR

Dalle Training Noir
Dimensions : 100x100cm
Revêtements de sol pour salles de sport
Poids : 10,5 kg
Densité : 900kg/m³ (Haute Densité)
Finition : Grain Medium en surface
Composition : Caoutchouc SBR Recyclé
Classement au feu : Efl
Existe En 10, ou 20mm.
L'unité.
MU100SS



DALLE TRAINING NOIR DFL-S1

Dalle Training Noir Dfl-S1
Dimensions : 100x100cm
Revêtements de sol pour salles de sport
Poids : 10,5 kg
Densité : 900kg/m³ (Haute Densité)
Finition : Grain Medium en surface
Composition : Caoutchouc SBR Recyclé + EPDM en surface
Classement au feu : Dfl-S1
Conforme à la norme EN 13501-1 A1 :2009
Existe en 20, 30 ou 40mm.
L'unité.
MU200SS



DALLE TRAINING PREMIUM LOCK

Dalle premium lock Dimensions : 50 x 50cm
Revêtements de sol pour salles de sport
Poids : 16 kg pour 4 dalles épaisseur 20mm
Densité : 980kg/m³ (Haute Densité) en surface et 850kg/m³ en sous-couche.
10 clips de fixation fournis, pour une installation rapide
Surface lisse, pour un entretien facile
Composition : Caoutchouc SBR Recyclé
Classement au feu : Efl
Épaisseur : 20mm.
Coloris noir, noir/blanc, noir/bleu (à préciser lors de votre commande)
Lot de 4.
MU300SS



MU100SS	Dalle Training	100x100cm	Épaisseur 10mm	L'unité
		100x100cm	Épaisseur 20mm	L'unité
MU200SS	Dalle Training Noir Dfl-S1	100x100cm	Épaisseur 20mm	L'unité
		100x100cm	Épaisseur 30mm	L'unité
		100x100cm	Épaisseur 40mm	L'unité
MU300SS	Dalle Premium Lock	50x50cm	Épaisseur 20mm	Lot de 4



Scorepad



AFFICHEUR BT2025 ALPHA - BODET

Liste des sports supportés : Beach soccer, Beach volley, Hockey sur gazon, Football, Rugby.
Caractéristiques générales : Informations affichées : Temps de jeu - heure ou température, chronomètre, nom équipes (avec autocollants LOC - VISIT ou paramétrable avec des LED)
Dimensions : L1500 x H1130 x P85 mm
Poids : 44 kg
Hauteur chiffre : 25 cm
Hauteur lettre : 23 cm
Angle de lecture : 160°
Distance de lecture optimale : 120 mètres
Environnement : Extérieur
Klaxon : En option
Communication : Filaire ou radio HF
Mode de fixation : Murale ou suspendue
Alimentations : Secteur 230V



Pupitre Pocket



AFFICHEUR BT2025 CLASSIC - BODET

Liste des sports supportés : Beach soccer, Beach volley, Hockey sur gazon, Football, Rugby.
Caractéristiques générales : Informations affichées : Temps de jeu - heure ou température, chronomètre, nom équipes (avec autocollants LOC - VISIT ou paramétrable avec des LED)
Dimensions : L1500 x H1130 x P85 mm
Poids : 44 kg
Hauteur chiffre : 25 cm
Hauteur lettre : 23 cm
Angle de lecture : 160°
Distance de lecture optimale : 120 mètres
Environnement : Extérieur
Klaxon : En option
Communication : Filaire ou radio HF
Mode de fixation : Murale ou suspendue
Alimentations : Secteur 230V



Scorepad



AFFICHEUR BT2045 ALPHA - BODET

Liste des sports supportés : Beach soccer, Beach volley, Hockey sur gazon, Football, Rugby.
Informations affichées : Temps de jeu - heure ou température, chronomètre, nom équipes (avec autocollants LOC - VISIT ou paramétrable avec des LED)
Dimensions : L2400 x H1875 x P85
Poids : 100 kg
Hauteur chiffre : 45 cm
Hauteur lettre : 35 cm
Angle de lecture : 160°
Distance de lecture optimale : 200 mètres
Environnement : Extérieur
Klaxon : En option
Communication : Filaire ou radio HF
Mode de fixation : Murale ou suspendue
Alimentations : Secteur 230V



Pupitre Pocket



AFFICHEUR BT2045 CLASSIC - BODET


Liste des sports supportés : Beach soccer, Beach volley, Hockey sur gazon, Football, Rugby.
Informations affichées : Temps de jeu - heure ou température, chronomètre, nom équipes (avec autocollants LOC - VISIT ou paramétrable avec des LED)
Dimensions : L2400 x H1875 x P85
Poids : 100 kg
Hauteur chiffre : 45 cm
Hauteur lettre : 35 cm
Angle de lecture : 160°
Distance de lecture optimale : 200 mètres
Environnement : Extérieur
Klaxon : En option
Communication : Filaire ou radio HF
Mode de fixation : Murale ou suspendue
Alimentations : Secteur 230V

SCORE PAD2 - BODET -

Pupitre tactile tout en un pour le contrôle et la diffusion du Scoring

Liste des sports supportés :
• Pupitre multisports adapté à la gestion et la diffusion du Scoring pour 17 sports (d'autres sports en cours de développement) en salle et d'extérieur : Basketball, Basketball 3x3, Handball, Tennis, Multisport, Football, Futsal, Hockey sur glace, Judo, Netball, Rink Hockey, Rugby, Volleyball, Water-Polo, Tennis de table, Badminton, Multi-terrains..

Caractéristiques générales :
• Une application dédiée pour chaque sport et une interface utilisateur ergonomique et fluide via un écran tactile 7 pouces haute-définition et 4 boutons physiques pour les actions clés de contrôle du Scoring.
• Personnalisation de l'interface du pupitre (15 langues disponibles, thème clair/sombre, accès rapide aux sports favoris,...), de la gestion des équipes (nom des équipes et des joueurs, logos, couleur des maillots,...), de la diffusion du Scoring et des sponsors.
• Hyperconnectivité du pupitre pour diffuser le Scoring sur une multitude de supports d'affichage (tableaux de scores, écrans vidéo, TV, tablettes, smartphones) et opérer à des incrustations du Scoring sur des lives (réseaux sociaux) via une connectique complète et des liaisons sans-fil.
• Sortie vidéo plug&play (HDMI) pour diffuser rapidement le Scoring sur une TV.
• Gestion Multi-terrains : le pupitre centralise et gère l'affichage du Scoring de l'ensemble des terrains en autorisant des contrôleurs Multi-terrains (tablette, smartphone, PC) et des afficheurs externes (écran, TV,...) pour gérer et diffuser le Scoring sur chaque terrain.
• Autonomie illimitée grâce à 2 batteries en option facilement interchangeables, même en plein match. • Option : sonde de température.
Conformité :
• Directives LVD 2014/35/EU, EMC 2014/30/EU, RoHS 2011/65/EU, IEEE 802.11 b/g/n.
• Résistance aux chocs et aux chutes (DIN 18032) et norme de sécurité NF EN IEC 62368:2020.



Multi-terrains



Tennis



Basket

TABLEAU SCORE INTERIEUR



TABLEAU DE SCORES BODET 8015 LOC/VISIT AVEC SCOREPAD - AFFICHEUR MULTISPORTS INTERIEUR

Le tableau de scores 8015 est un afficheur polyvalent, idéal pour la plupart des disciplines sportives pratiquées en intérieur. Conçu pour les gymnases scolaires comme pour la compétition, il allie robustesse, lisibilité et simplicité d'utilisation.

Grâce à sa façade avant en tôle d'acier noire mate anti-reflet, le 8015 résiste efficacement aux impacts de balles et de ballons tout en assurant une excellente visibilité.

Fonctionnalités principales :

Affichage du temps de jeu et du témoin d'arrêt de jeu

Scores : 2 x 999

Numéro de période

Nombre de fautes par équipe

Nombre de sets gagnés

Caractéristiques techniques :

Dimensions : 120 x 70 x 6,5 cm

Affichage LOC - VISIT (version alphanumérique disponible pour l'affichage des

noms d'équipes - nous consulter)

Utilisation : intérieur ou sous abri

Communication sans fil : 868 MHz

Alimentation : 230/110 V

Hauteur des chiffres : 15 cm, lisibles jusqu'à 60 m avec un angle de vision de 160°

Livré avec le pupitre tactile Scorepad (38 sports inclus)

916 251

TABLEAU DE SCORES BODET 8T120 LOC/VISIT AVEC SCOREPAD - AFFICHEUR MULTISPORTS INTERIEUR (SPÉCIAL HANDBALL ET VOLLEY)

Le tableau de scores 8015 est un afficheur polyvalent, idéal pour la plupart des disciplines sportives pratiquées en intérieur.

Conçu pour les gymnases scolaires comme pour la compétition, il allie robustesse, lisibilité et simplicité d'utilisation.

Grâce à sa façade avant en tôle d'acier noire mate anti-reflet, le 8015 résiste efficacement aux impacts de balles et de ballons tout en assurant une excellente visibilité.

Fonctionnalités principales :

Affichage du temps de jeu et du témoin d'arrêt de jeu

Scores : 2 x 999

Numéro de période

Nombre de fautes par équipe

Nombre de sets gagnés

Caractéristiques techniques :

Dimensions : 120 x 70 x 6,5 cm

Affichage LOC - VISIT (version alphanumérique disponible pour l'affichage des

noms d'équipes - nous consulter)

Utilisation : intérieur ou sous abri

Communication sans fil : 868 MHz

Alimentation : 230/110 V

Hauteur des chiffres : 15 cm, lisibles jusqu'à 60 m avec un angle de vision de 160°

Livré avec le pupitre tactile Scorepad (38 sports inclus)

916 263

TABLEAU DE SCORES BODET 8T215-F6 LOC/VISIT + SCOREPAD

Le tableau de scores 80120 - F6 est spécialement conçu pour le basketball, avec la gestion complète des fautes individuelles et la possibilité d'afficher les numéros de joueurs de 00 à 99, conformément au règlement FIBA.

Grâce à ses petits tableaux latéraux paramétrables, il permet une identification claire des joueurs pénalisés tout en assurant une lecture optimale du score et du temps de jeu.

Idéal pour les salles de sport scolaires et les compétitions, le 8T120 - F6 allie simplicité d'utilisation, robustesse et accessibilité tarifaire.

Fonctionnalités principales :

Affichage du temps de jeu et du témoin d'arrêt de jeu

Décompte des temps morts

Scores

Numéro de période,

Fautes individuelles (affichage paramétrable des numéros de joueurs),

Fautes par équipe,

Nombre de manches/sets gagnés.

Caractéristiques techniques :

Dimensions : 300 x 100 x 6,5 cm

Utilisation : intérieur ou sous abri

Communication sans fil : 868 MHz

Alimentation : 230/110 V

Hauteur des chiffres : 20 cm, visibles jusqu'à 90 m avec un angle de vision de 160°

Livré avec le pupitre tactile Scorepad (38 sports inclus)

916 353



Afficheur temps de possession



Pupitre possession
(synchronisation SCOREPAD)



Pupitre possession
(autonome)

AFFICHEUR 8002 - BODET

Tableau intérieur adapté au Basketball

916 436 : 2 afficheurs 8002 HF + Pupitre possession SCOREPAD.

916 437 : 2 afficheurs 8002 HF + Pupitre possession (autonome)



PUMP TRACK






RAIL



RAIL



BLOCK




LAUNCH BOX + RAIL



QUARTER PIPE

+ DE 30 MODÈLES EN STOCK



BLOC ESCALADE



Roko 7



Roko 8



Roko 9




Roko 12



Roko 11



Roko 10




Roko 13

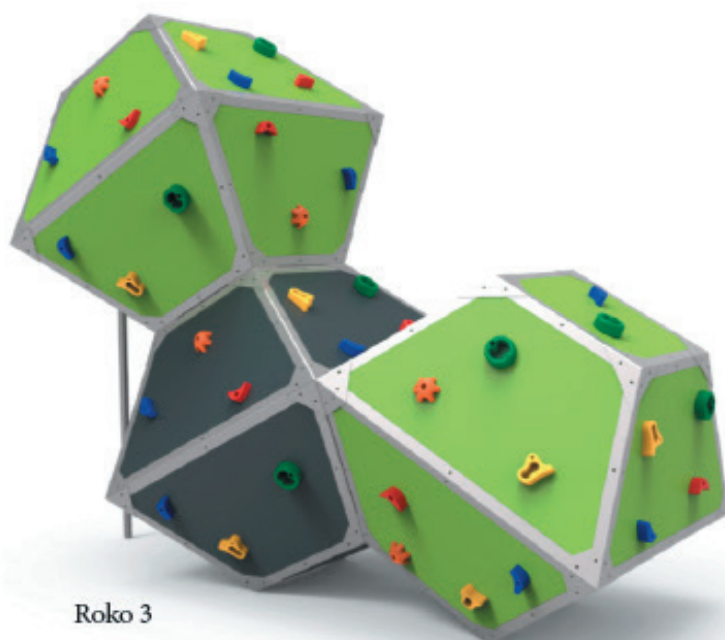
BLOC ESCALADE




Roko 1



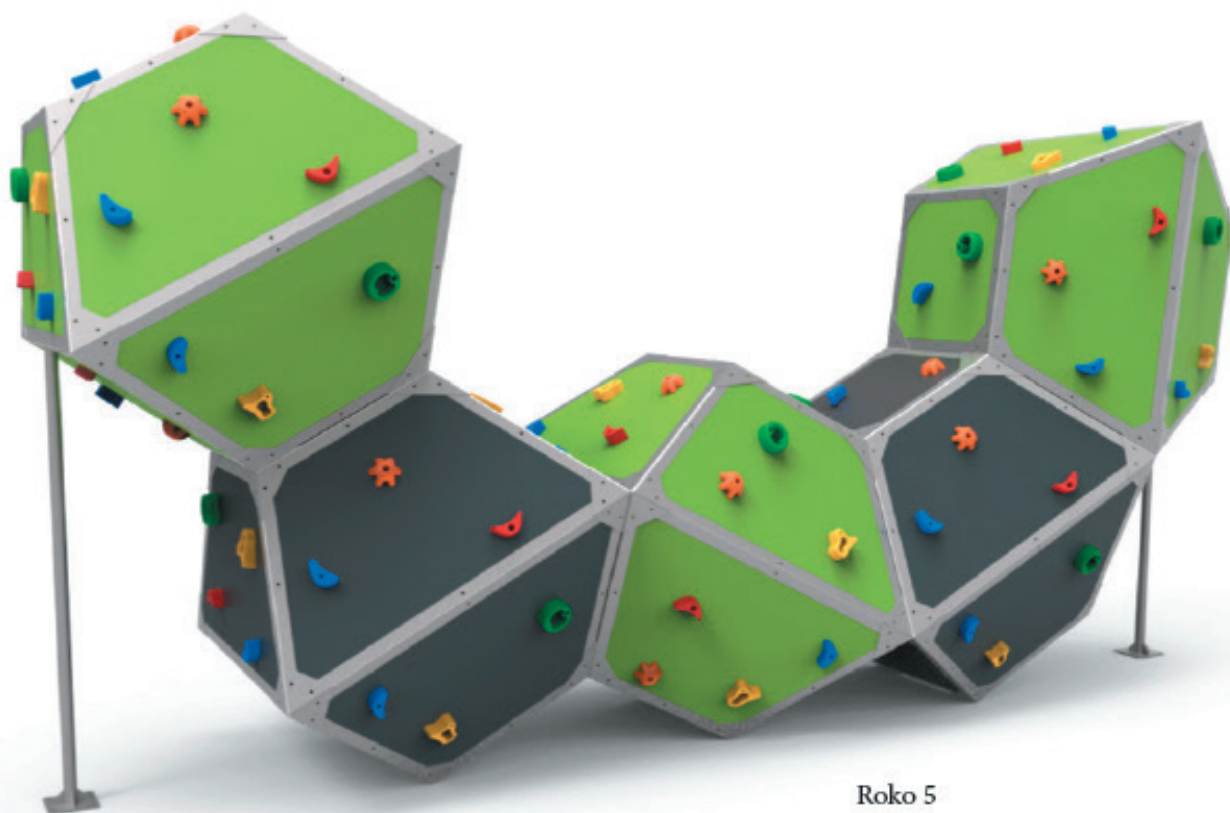
Roko 2




Roko 3



Roko 4



Roko 5



Roko 6

TERRAIN MULTI-SPORTS



AVEC GAZON ARTIFICIEL



AVEC RESINE

TERRAINS MULTI-SPORTS TRAMEX

Structures Tramex avec plaque de tige composée de modules, en fonction de la taille choisie, avec tube à bride de 50x40x2mm. Equipement anti-vandalisme et fermeture laquée couleur au choix du client. Les matériaux fournis sont fabriqués à partir de feuillards laminés à chaud.



AVEC GAZON ARTIFICIEL



AVEC RESINE

TERRAINS MULTI-SPORTS METAL

Structures métalliques formées de barres horizontales pré-galvanisées et laquées. Couleur de fermeture verte avec protection de toutes les vis et boulons par des bouchons en plastique et installation d'écrous borgnes.



AVEC GAZON ARTIFICIEL



AVEC RESINE

TERRAINS MULTI-SPORTS CRISTAL

Structure tubulaire en acier galvanisé avec 10 vitres de 12 mm d'épaisseur et des cadres en fer de 80x40x2 mm. Couleur de la structure et du gazon à choisir par le client, gazon artificiel fibrillé pour la pratique multi-sports.



AVEC GAZON ARTIFICIEL



AVEC RESINE

TERRAINS MULTI-SPORTS PHENOLIQUE

Clôture intégrale avec panneau laminé phénolique HPL, encadré entre la bride et le bourrelet de cadre scellé à la silicone. Il est composé de résines thermodurcissables homogènes et renforcé par de la cellulose. Couleur HPL blanc

NOS ENGAGEMENTS RSE

« SPORT PRO GROUP, acteur responsable et engagé »

Nous nous engageons à utiliser notre influence pour générer un impact positif, non seulement sur l'environnement, mais aussi sur les communautés que nous touchons. Nous aspirons à être des catalyseurs du changement, en promouvant activement une culture du sport et de l'éducation à travers nos produits, nos services, et nos partenariats stratégiques.

- ✓ Agir en faveur de l'Environnement
- ✓ Réduction des Déchets Sportifs
- ✓ Soutenir les Associations de la Région
- ✓ Soutien Actif aux Initiatives Locales
- ✓ Fonds de dotation SPG
- ✓ Amélioration du Pouvoir d'Achat
- ✓ Encouragement à la Pratique Sportive
- ✓ Le sport comme outil éducatif



ZA Athélia V
390 Avenue des Rosiers
Le Parc des Restanques
13600 LA Ciotat



contact@sportprogroup.fr



04 91 79 35 54



www.sportprogroup.fr



SPORT PRO GROUP



04 91 79 35 54



contact@sportprogroup.fr



www.sportprogroup.fr



**ZA Athélia V
390 Avenue des Rosiers
Le Parc des Restanques
13600 LA CIOTAT**



Catalogue collectivités 2025-2026

